



SECRETARÍA DE FINANZAS Y  
DE ADMINISTRACIÓN



**TOMO VII**

# Universidad Politécnica de Gómez Palacio

Cd. Gómez Palacio, Dgo., a 08 de febrero del 2022  
Asunto: Cuenta Pública del 4to trimestre 2021  
**OFICIO No. RUPGP-08-2022**

**C.P. EDUARDO TREJO MUÑOZ**  
**DIRECTOR DE CONTABILIDAD Y EVALUACIÓN**  
**DE LA SF Y A**  
**P R E S E N T E . –**

Por este conducto le envío un cordial saludo, en atención al Oficio No. DCE.020.34.2022 se adjunta al presente la información financiera, presupuestaria y programática que integran la Cuenta Pública correspondiente al ejercicio 2021.

**1. Información Contable**

- Estado de Situación Financiera
- Estado de Actividades
- Estado de Variación en la Hacienda Pública
- Estado de Cambios en la Situación Financiera
- Informe de Pasivos Contingentes (formato libre)
- Notas a los Estados Financieros
- Estado Analítico del Activo
- Estado Analítico de la Deuda y Otros Pasivos
- Estado de Flujo de Efectivo

**2. Información Presupuestaria**

- Estado Analítico del Ingreso por rubro y por fuente de financiamiento.
- Estado Analítico del Presupuesto de Egresos por Clasificación Administrativa.
- Estado Analítico del Presupuesto de Egresos por Clasificación por Objeto del Gasto
- Estado Analítico del Presupuesto de Egresos por Clasificación Económica
- Estado Analítico del Presupuesto de Egresos por Clasificación Funcional
- Endeudamiento Neto
- Intereses de la Deuda
- Indicadores de Postura Fiscal



3. Programática

- Gasto por Categoría Programática
- Programas y Proyectos de Inversión (formato libre)
- Indicadores de Resultados (MIR)

4. Información adicional

- Notas a los Estados Financieros (formato libre)
- Reporte de Esquemas Bursátiles y de cobertura Financiera (formato libre)

5. Anexos

- Formatos de la Ley de Disciplina Financiera del ejercicio 2021
- Relación de Bienes Muebles en archivo electrónico (CD)
- Relación de Bienes Inmuebles en archivo electrónico (CD)
- Relación de Cuentas bancarias Productivas Específicas.


ATENTAMENTE



Universidad  
Politécnica  
GÓMEZ PALACIO  
RECTORÍA

DR. LUIS DE VILLA BARRERA  
RECTORÍA

C.c.p.-Lic. María del Carmen Contreras Ayala/Coordinadora de Entidades Paraestatales  
Archivo



# Universidad Politécnica

GÓMEZ PALACIO

**CUENTA PÚBLICA**  
**2021**

## INTRODUCCION

Historia de la Universidad.

La Universidad Politécnica de Gómez Palacio fue creada mediante decreto el 03 de agosto de 2005 como institución de educación superior, con carácter de organismo público descentralizado, con personalidad jurídica y patrimonio propio, localizada en Carretera El Vergel - La Torreña Km. 0 820, Localidad El Vergel, Gómez Palacio, Durango. México.

Al momento de su nacimiento ofrece tres carreras: Ingeniería en Biotecnología, Ingeniería en Tecnologías de la Información e Ingeniería en Tecnologías de Manufactura Industrial. En septiembre de 2006 se oferta la Licenciatura en Administración de Negocios Internacionales y en septiembre de 2011 la Ingeniería en Animación y Efectos Visuales.

El propósito de la Universidad Politécnica de Gómez Palacio es contribuir significativamente al desarrollo nacional y en particular al desarrollo del Estado de Durango atendiendo con calidad y pertinencia las necesidades de formación y actualización de profesionales, de generación y aplicación de conocimientos y tecnologías, realizando acciones de recuperación, conservación y difusión de la cultura Duranguense y, de divulgación de las culturas nacional y universal.

La misión de la universidad es impartir educación superior utilizando el modelo educativo basado en competencias, fortalecido a través de procesos de certificación y acreditación, impulsando la formación integral y visión emprendedora del ser humano para que contribuya al desarrollo económico, social y cultural de la región y el país, promoviendo la sustentabilidad de su entorno.

Resultados del ejercicio.

En la Universidad Politécnica estamos comprometidos con el desarrollo de cada uno de nuestros alumnos, es por eso que dentro de nuestras mayores preocupaciones es incrementar el grado Académico de cada uno de nuestros Docentes, y de esta manera, poder brindar una educación de calidad.

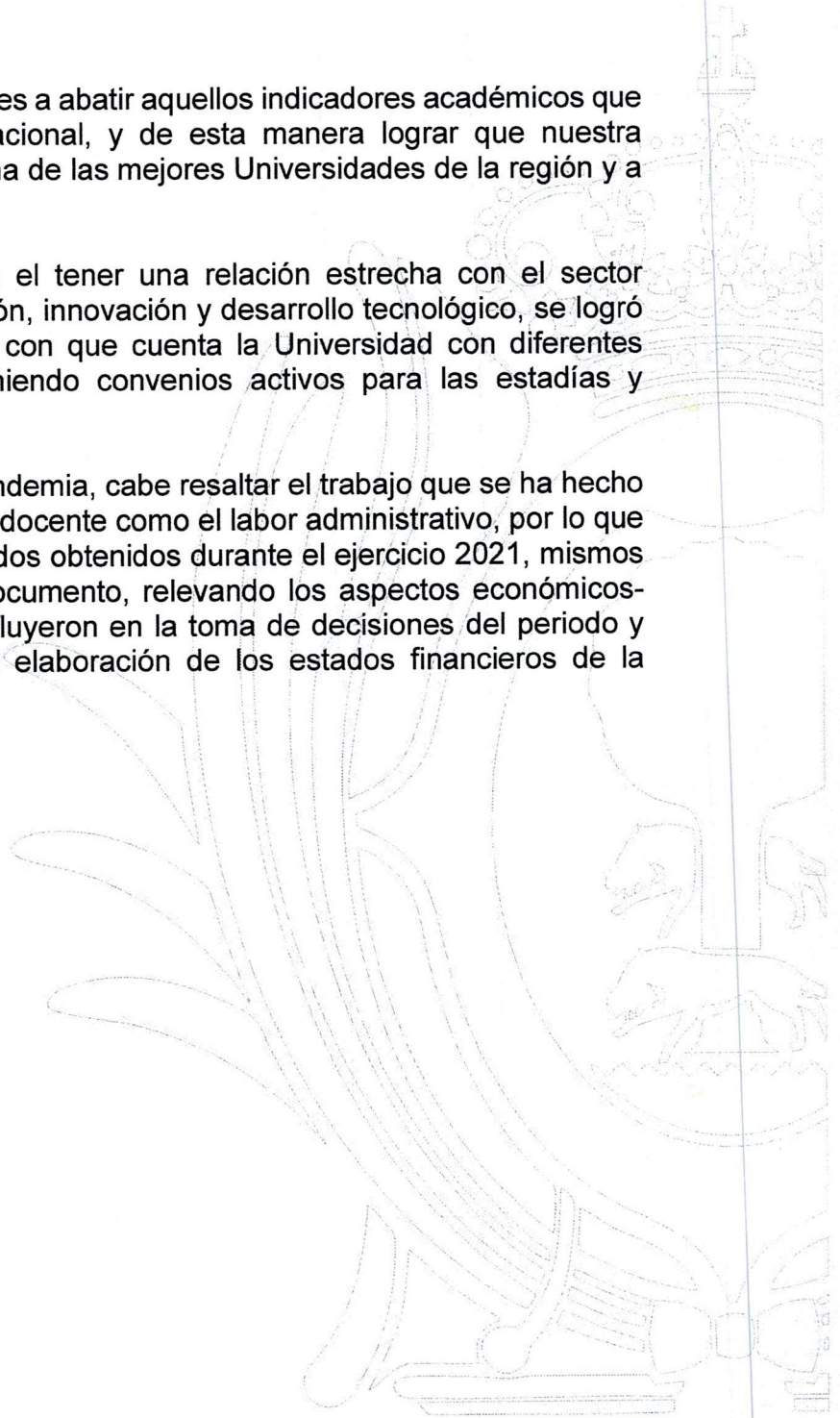
La participación de todos los integrantes de la comunidad Universitaria se vuelve cada día más importante en el camino de la consolidación de la Institución, es por lo que en este año se buscó acreditar el 100% de los Programas Académicos Acreditables y para que sean reconocidos como programas de buena calidad.

Continuamos apoyando el área de investigación y capacitación académica; para lo cual se programaron cursos de capacitación, participación en congresos y publicaciones en revistas científicas indexadas.

Se reforzaron las acciones tendientes a abatir aquellos indicadores académicos que están por debajo de la media nacional, y de esta manera lograr que nuestra Institución sea reconocida como una de las mejores Universidades de la región y a nivel Nacional.

Dada la importancia que significa el tener una relación estrecha con el sector productivo, así como la investigación, innovación y desarrollo tecnológico, se logró vincular los Cuerpos Académicos con que cuenta la Universidad con diferentes empresas de la región y manteniendo convenios activos para las estadias y desarrollo de los alumnos.

A pesar de seguir en tiempo de pandemia, cabe resaltar el trabajo que se ha hecho en la universidad, tanto en el labor docente como el labor administrativo, por lo que es de destacar los logros y resultados obtenidos durante el ejercicio 2021, mismos que se reflejan en el presente documento, relevando los aspectos económicos-financieros mas relevantes que influyeron en la toma de decisiones del periodo y que han sido considerados en la elaboración de los estados financieros de la presente cuenta pública.





# **INFORMACIÓN CONTABLE**

**CUENTA PÚBLICA 2021**

**UNIVERSIDAD POLITÉCNICA DE GÓMEZ PALACIO**

**CUENTA PÚBLICA 2021**

**Estado de Actividades**

Del 1 de Enero al 31 de Diciembre de 2021 y 2020

(Cifras en pesos)

| CONCEPTO  | 2021                 | 2020                 |
|---|----------------------|----------------------|
| <b>INGRESOS Y OTROS BENEFICIOS</b>  |                      |                      |
| <b>Ingresos de Gestión</b>  | <b>8,302,198.26</b>  | <b>8,703,577.42</b>  |
| Impuestos   | 0.00                 | 0.00                 |
| Cuotas y Aportaciones de Seguridad Social   | 0.00                 | 0.00                 |
| Contribuciones de Mejoras   | 0.00                 | 0.00                 |
| Derechos  | 0.00                 | 0.00                 |
| Productos   | 633.92               | 0.00                 |
| Aprovechamientos  | 0.00                 | 0.00                 |
| Ingresos por Venta de Bienes y Prestación de Servicios  | 8,301,564.34         | 8,703,577.42         |
| <b>Participaciones, Aportaciones, Convenios, Incentivos Derivados de la Colaboración Fiscal, Fondos</b>                     | <b>31,629,156.40</b> | <b>32,543,097.00</b> |
| Participaciones, Aportaciones, Convenios, Incentivos Derivados de la Colaboración Fiscal y Fondos Distintos de Aportaciones | 0.00                 | 0.00                 |
| Transferencias, Asignaciones, Subsidios y Subvenciones, y Pensiones y Jubilaciones  | 31,629,156.40        | 32,543,097.00        |
| <b>Otros Ingresos y Beneficios</b>  | <b>0.00</b>          | <b>0.00</b>          |
| Ingresos Financieros  | 0.00                 | 0.00                 |
| Incremento por Variación de Inventarios   | 0.00                 | 0.00                 |
| Disminución del Exceso de Estimaciones por Pérdida o Deterioro u Obsolescencia  | 0.00                 | 0.00                 |
| Disminución del Exceso de Provisiones   | 0.00                 | 0.00                 |
| Otros Ingresos y Beneficios Varios  | 0.00                 | 0.00                 |
| <b>Total de Ingresos y Otros Beneficios</b>   | <b>39,931,354.66</b> | <b>41,246,674.42</b> |
| <b>GASTOS Y OTRAS PÉRDIDAS</b>  |                      |                      |
| <b>Gastos de Funcionamiento</b>   | <b>38,459,931.37</b> | <b>35,947,071.67</b> |
| Servicios Personales  | 26,775,316.00        | 27,622,733.78        |
| Materiales y Suministros  | 2,543,351.35         | 876,698.70           |
| Servicios Generales   | 9,141,264.02         | 7,447,639.19         |
| <b>Transferencias, Asignaciones, Subsidios y Otras Ayudas</b>   | <b>0.00</b>          | <b>0.00</b>          |
| Transferencias Internas y Asignaciones al Sector Público  | 0.00                 | 0.00                 |
| Transferencias al Resto del Sector Público  | 0.00                 | 0.00                 |
| Subsidios y Subvenciones  | 0.00                 | 0.00                 |
| Ayudas Sociales   | 0.00                 | 0.00                 |
| Pensiones y Jubilaciones  | 0.00                 | 0.00                 |
| Transferencias a Fideicomisos, Mandatos y Contratos Análogos  | 0.00                 | 0.00                 |
| Transferencias a la Seguridad Social  | 0.00                 | 0.00                 |
| Donativos   | 0.00                 | 0.00                 |
| Transferencias al Exterior  | 0.00                 | 0.00                 |
| <b>Participaciones y Aportaciones</b>   | <b>0.00</b>          | <b>0.00</b>          |
| Participaciones   | 0.00                 | 0.00                 |
| Aportaciones  | 0.00                 | 0.00                 |
| Convenios   | 0.00                 | 0.00                 |
| <b>Intereses, Comisiones y Otros Gastos de la Deuda Pública</b>   | <b>0.00</b>          | <b>0.00</b>          |
| Intereses de la Deuda Pública   | 0.00                 | 0.00                 |
| Comisiones de la Deuda Pública  | 0.00                 | 0.00                 |
| Gastos de la Deuda Pública  | 0.00                 | 0.00                 |
| Costo por Coberturas  | 0.00                 | 0.00                 |
| Apoyos Financieros  | 0.00                 | 0.00                 |
| <b>Otros Gastos y Pérdidas Extraordinarias</b>  | <b>3,628,031.90</b>  | <b>4,166,132.51</b>  |
| Estimaciones, Depreciaciones, Deterioros, Obsolescencia y Amortizaciones  | 3,628,011.74         | 4,152,368.58         |
| Provisiones   | 0.00                 | 0.00                 |
| Disminución de Inventarios  | 0.00                 | 0.00                 |
| Aumento por Insuficiencia de Estimaciones por Pérdida o Deterioro y Obsolescencia   | 0.00                 | 0.00                 |
| Aumento por Insuficiencia de Provisiones  | 0.00                 | 0.00                 |
| Otros Gastos  | 20.16                | 13,763.93            |
| <b>Inversión Pública</b>  | <b>0.00</b>          | <b>0.00</b>          |
| Inversión Pública no Capitalizable  | 0.00                 | 0.00                 |
| <b>Total de Gastos y Otras Pérdidas</b>   | <b>42,087,963.27</b> | <b>40,113,204.18</b> |
| <b>Resultados del Ejercicio (Ahorro/Desahorro)</b>  | <b>-2,156,608.61</b> | <b>1,133,470.24</b>  |

Bajo protesta de decir verdad declaramos que los Estados Financieros y sus notas, son razonablemente correctos y son responsabilidad del emisor

LUZ ADRIANA DOSADA TINTOR  
SECRETARÍA ADMINISTRATIVA


MARCELA ZULEY MEDRANO RAMÍREZ  
JEFE DE RECURSOS FINANCIEROS



**UNIVERSIDAD POLITÉCNICA DE GÓMEZ PALACIO**  
**CUENTA PÚBLICA 2021**  
**Estado de Situación Financiera**  
**Al 31 de Diciembre de 2021 y 2020**  
**(Cifras en pesos)**

| CONCEPTO  | 2021                  | 2020                  | CONCEPTO  | 2021                 | 2020                 |
|---|-----------------------|-----------------------|---|----------------------|----------------------|
| <b>ACTIVO</b>   |                       |                       | <b>PASIVO</b>   |                      |                      |
| <b>Activo Circulante</b>                                      |                       |                       | <b>Pasivo Circulante</b>  |                      |                      |
| Efectivo y Equivalentes                                       | 40,584,783.38         | 38,628,329.37         | Cuentas por Pagar a Corto Plazo   | 4,978,155.95         | 6,672,287.60         |
| Derechos a Recibir Efectivo o Equivalentes                    | 0.00                  | 2,554,131.00          | Documentos por Pagar a Corto Plazo  | 0.00                 | 0.00                 |
| Derechos a Recibir Bienes o Servicios                         | 0.00                  | 0.00                  | Porción a Corto Plazo de la Deuda Pública a Largo Plazo                             | 0.00                 | 0.00                 |
| Inventarios   | 0.00                  | 0.00                  | Títulos y Valores a Corto Plazo   | 0.00                 | 0.00                 |
| Almacenes   | 0.00                  | 0.00                  | Pasivos Diferidos a Corto Plazo   | 451,906.69           | 459,511.38           |
| Estimación por Pérdida o Deterioro de Activos Circulantes     | 0.00                  | 0.00                  | Fondos y Bienes de Terceros en Garantía y/o Administración a Corto Plazo            | 0.00                 | 0.00                 |
| Otros Activos Circulantes                                     | 0.00                  | 0.00                  | Provisiones a Corto Plazo   | 0.00                 | 0.00                 |
|   |                       |                       | Otros Pasivos a Corto Plazo   | 0.00                 | 0.00                 |
| <b>Total de Activos Circulantes</b>                           | <b>40,584,783.38</b>  | <b>41,182,460.37</b>  | <b>Total de Pasivos Circulantes</b>   | <b>5,430,062.64</b>  | <b>7,131,798.98</b>  |
| <b>Activo No Circulante</b>                                   |                       |                       | <b>Pasivo No Circulante</b>   |                      |                      |
| Inversiones Financieras a Largo Plazo                         | 0.00                  | 0.00                  | Cuentas por Pagar a Largo Plazo   | 890.00               | 0.00                 |
| Derechos a Recibir Efectivo o Equivalentes a Largo Plazo      | 16,500.00             | 16,500.00             | Documentos por Pagar a Largo Plazo  | 0.00                 | 0.00                 |
| Bienes Inmuebles, Infraestructura y Construcciones en Proceso | 456,616,733.53        | 112,831,246.60        | Deuda Pública a Largo Plazo   | 0.00                 | 0.00                 |
| Bienes Muebles  | 59,283,465.32         | 52,509,088.93         | Pasivos Diferidos a Largo Plazo   | 0.00                 | 0.00                 |
| Activos Intangibles   | 1,335,890.77          | 1,335,890.77          | Fondos y Bienes de Terceros en Garantía y/o en Administración a Largo Plazo         | 10,177,472.93        | 9,090,677.57         |
| Depreciación, Deterioro y Amortización Acumulada de Bienes    | -68,533,600.02        | -64,905,588.28        | Provisiones a Largo Plazo   | 19,548,930.37        | 15,184,729.35        |
| Activos Diferidos   | 0.00                  | 0.00                  |   |                      |                      |
| Estimación por Pérdida o Deterioro de Activos no Circulantes  | 0.00                  | 0.00                  | <b>Total de Pasivos No Circulantes</b>  | <b>29,727,293.30</b> | <b>24,275,406.92</b> |
| Otros Activos no Circulantes                                  | 0.00                  | 0.00                  | <b>Total del Pasivo</b>   | <b>35,157,355.94</b> | <b>31,407,205.90</b> |
| <b>Total de Activos No Circulantes</b>                        | <b>448,718,989.60</b> | <b>101,787,138.02</b> | <b>HACIENDA PÚBLICA/ PATRIMONIO</b>   |                      |                      |
| <b>Total del Activo</b>                                       | <b>489,303,772.98</b> | <b>142,969,598.39</b> | <b>Hacienda Pública/Patrimonio Contribuido</b>                                      |                      |                      |
|   |                       |                       | Aportaciones  |                      |                      |
|   |                       |                       | Donaciones de Capital   |                      |                      |
|   |                       |                       | Actualización de la Hacienda Pública / Patrimonio                                   |                      |                      |
|   |                       |                       | <b>Hacienda Pública/Patrimonio Generado</b>   |                      |                      |
|   |                       |                       | Resultados del Ejercicio (Ahorro / Desahorro)                                       |                      |                      |
|   |                       |                       | Resultados de Ejercicios Anteriores   |                      |                      |
|   |                       |                       | Revalúos  |                      |                      |
|   |                       |                       | Reservas  |                      |                      |
|   |                       |                       | Rectificaciones de Resultados de Ejercicios Anteriores                              |                      |                      |
|   |                       |                       | <b>Exceso o Insuficiencia en la Actualización de la Hacienda Pública/Patrimonio</b> |                      |                      |
|   |                       |                       | Resultado por Posición Monetaria  |                      |                      |
|   |                       |                       | Resultado por Tenencia de Activos no Monetarios                                     |                      |                      |
|   |                       |                       | <b>Total Hacienda Pública/ Patrimonio</b>   |                      |                      |
|   |                       |                       | <b>Total del Pasivo y Hacienda Pública / Patrimonio</b>                             |                      |                      |

Bajo protesta de decir verdad declaramos que los Estados Financieros y sus notas, son razonablemente correctos y son responsabilidad del emisor

  
 LUZ ADRIANA CASADA TINTOR  
 SECRETARÍA ADMINISTRATIVA

  
 NARCISCA ZUG Y MEDRANO RAMIREZ  
 JEFE DE RECURSOS FINANCIEROS

**UNIVERSIDAD POLITÉCNICA DE GÓMEZ PALACIO**  
**CUENTA PÚBLICA 2021**

**Estado de Variación en la Hacienda Pública**  
**Del 1 de Enero al 31 de Diciembre de 2021**

(Cifras en pesos)

| CONCEPTO   | Hacienda Pública/ Patrimonio Contribuido | Hacienda Pública/ Patrimonio Generado de Ejercicios Anteriores | Hacienda Pública/ Patrimonio Generado del Ejercicio | Exceso o Insuficiencia en la Actualización de la Hacienda Pública / Patrimonio | TOTAL                 |
|--|--|--|---|--|-----------------------|
| <b>Hacienda Pública / Patrimonio Contribuido Neto de 2020</b>  | <b>3,141,539.15</b>                      |  |   |  | <b>3,141,539.15</b>   |
| Aportaciones   | 3,141,539.15                             |  |   |  | 3,141,539.15          |
| Donaciones de Capital  | 0.00                                     |  |   |  | 0.00                  |
| Actualización de la Hacienda Pública/ Patrimonio   | 0.00                                     |  |   |  | 0.00                  |
| <b>Hacienda Pública / Patrimonio Generado Neto de 2020</b>   |  | <b>107,287,383.10</b>  | <b>1,133,470.24</b>                                 |  | <b>108,420,853.34</b> |
| Resultados del Ejercicio (Ahorro/Desahorro)  |  |  | 1,133,470.24  |  | 1,133,470.24          |
| Resultados de Ejercicios Anteriores  |  | 107,287,383.10   |   |  | 107,287,383.10        |
| Revalúos   |  | 0.00   |   |  | 0.00                  |
| Reservas   |  | 0.00   |   |  | 0.00                  |
| Rectificaciones de Resultados de Ejercicios Anteriores   |  | 0.00   |   |  | 0.00                  |
| <b>Exceso o Insuficiencia en la Actualización de la Hacienda Pública / Patrimonio Neto de 2020</b>               |  |  |   | <b>0.00</b>  | <b>0.00</b>           |
| Resultado por Posición Monetaria   |  |  |   | 0.00   | 0.00                  |
| Resultado por Tenencia de Activos no Monetarios  |  |  |   | 0.00   | 0.00                  |
| <b>Hacienda Pública/ Patrimonio Neto Final de 2020</b>   | <b>3,141,539.15</b>                      | <b>107,287,383.10</b>  | <b>1,133,470.24</b>                                 | <b>0.00</b>  | <b>111,562,392.49</b> |
| <b>Cambios en la Hacienda Pública / Patrimonio Contribuido Neto de 2021</b>                                      | <b>6,036,145.50</b>                      |  |   |  | <b>6,036,145.50</b>   |
| Aportaciones   | -2,941,163.56                            |  |   |  | -2,941,163.56         |
| Donaciones de Capital  | 8,977,309.06                             |  |   |  | 8,977,309.06          |
| Actualización de la Hacienda Pública/ Patrimonio   | 0.00                                     |  |   |  | 0.00                  |
| <b>Variaciones de la Hacienda Pública / Patrimonio Generado Neto de 2021</b>                                     |  | <b>-3,947,529.03</b>   | <b>340,495,408.08</b>                               |  | <b>336,547,879.05</b> |
| Resultados del Ejercicio (Ahorro/Desahorro)  |  |  | -2,156,608.61                                       |  | -2,156,608.61         |
| Resultados de Ejercicios Anteriores  |  | -3,947,529.03  | -1,133,470.24                                       |  | -5,080,999.27         |
| Revalúos   |  |  | 343,785,486.93                                      |  | 343,785,486.93        |
| Reservas   |  |  | 0.00  |  | 0.00                  |
| Rectificaciones de Resultados de Ejercicios Anteriores   |  |  | 0.00  |  | 0.00                  |
| <b>Cambios en el Exceso o Insuficiencia en la Actualización de la Hacienda Pública / Patrimonio Neto de 2021</b> |  |  |   | <b>0.00</b>  | <b>0.00</b>           |
| Resultado por Posición Monetaria   |  |  |   | 0.00   | 0.00                  |
| Resultado por Tenencia de Activos no Monetarios  |  |  |   | 0.00   | 0.00                  |
| <b>Hacienda Pública / Patrimonio Neto Final de 2021</b>  | <b>9,177,684.65</b>                      | <b>103,339,854.07</b>  | <b>341,628,878.32</b>                               | <b>0.00</b>  | <b>454,146,417.04</b> |

Bajo protesta de decir verdad declaramos que los Estados Financieros y sus notas, son razonablemente correctos y son responsabilidad del emisor


LUZ ADRIANA POSEDA TINTOR  
SECRETARÍA ADMINISTRATIVA


MARISA ZUGEY MEDRANO RAMÍREZ  
JEFE DE RECURSOS FINANCIEROS

**UNIVERSIDAD POLITÉCNICA DE GÓMEZ PALACIO**  
**CUENTA PÚBLICA 2021**  
**Estado de Cambios en la Situación Financiera**  
**Al 31 de Diciembre de 2021**  
**(Cifras en pesos)**

| CONCEPTO  | Origen            | Aplicación            | CONCEPTO  | Origen                | Aplicación          |
|---|-------------------|-----------------------|---|-----------------------|---------------------|
| <b>ACTIVO</b>   | -                 | <b>346,334,174.59</b> | <b>PASIVO</b>   | <b>3,750,150.04</b>   | -                   |
| <b>Activo Circulante</b>                                      | <b>597,676.99</b> | -                     | <b>Activo Circulante</b>  | -                     | <b>1,701,736.34</b> |
| Efectivo y Equivalentes                                       | -                 | 1,956,454.01          | Cuentas por Pagar a Corto Plazo   | -                     | 1,694,131.65        |
| Derechos a Recibir Efectivo o Equivalentes                    | 2,554,131.00      | -                     | Documentos por Pagar a Corto Plazo  | -                     | -                   |
| Derechos a Recibir Bienes o Servicios                         | -                 | -                     | Porción a Corto Plazo de la Deuda Pública a Largo Plazo                     | -                     | -                   |
| Inventarios   | -                 | -                     | Títulos y Valores a Corto Plazo   | -                     | -                   |
| Almacenes   | -                 | -                     | Pasivos Diferidos a Corto Plazo   | -                     | 7,604.69            |
| Estimación por Pérdida o Deterioro de Activos Circulantes     | -                 | -                     | Préstamos y bienes de terceros en garantía y/o administración a Corto Plazo | -                     | -                   |
| Otros Activos Circulantes                                     | -                 | -                     | Provisiones a Corto Plazo   | -                     | -                   |
|   |                   |                       | Otros Pasivos a Corto Plazo   | -                     | -                   |
| <b>Activo No Circulante</b>                                   | -                 | <b>346,931,851.58</b> | <b>Pasivo No Circulante</b>   | <b>5,451,886.38</b>   | -                   |
| Inversiones Financieras a Largo Plazo                         | -                 | -                     | Cuentas por Pagar a Largo Plazo   | 890.00                | -                   |
| Derechos a Recibir Efectivo o Equivalentes a Largo Plazo      | -                 | -                     | Documentos por Pagar a Largo Plazo  | -                     | -                   |
| Bienes Inmuebles, Infraestructura y Construcciones en Proceso | -                 | 343,785,486.93        | Deuda Pública a Largo Plazo   | -                     | -                   |
| Bienes Muebles  | -                 | 6,774,376.39          | Pasivos Diferidos a Largo Plazo   | -                     | -                   |
| Activos Intangibles   | -                 | -                     | Préstamos y bienes de terceros en garantía y/o administración a Largo Plazo | 1,086,795.36          | -                   |
| Depreciación, Deterioro y Amortización Acumulada de Bienes    | 3,628,011.74      | -                     | Provisiones a Largo Plazo   | 4,364,201.02          | -                   |
| Activos Diferidos   | -                 | -                     |   |                       |                     |
| Estimación por Pérdida o Deterioro de Activos no Circulantes  | -                 | -                     |   |                       |                     |
| Otros Activos no Circulantes                                  | -                 | -                     | <b>HACIENDA PÚBLICA/ PATRIMONIO</b>   | <b>342,584,024.55</b> | -                   |
|   |                   |                       | <b>Hacienda Pública/Patrimonio Contribuido</b>                              | <b>6,036,145.50</b>   | -                   |
|   |                   |                       | Aportaciones  | -                     | 2,941,163.56        |
|   |                   |                       | Donaciones de Capital   | 8,977,309.06          | -                   |
|   |                   |                       | Actualización de la Hacienda Pública / Patrimonio                           | -                     | -                   |
|   |                   |                       | <b>Hacienda Pública/Patrimonio Generado</b>                                 | <b>336,547,879.05</b> | -                   |
|   |                   |                       | Resultados del Ejercicio (Ahorro / Desahorro)                               | -                     | 3,290,078.85        |
|   |                   |                       | Resultados de Ejercicios Anteriores   | -                     | 3,947,529.03        |
|   |                   |                       | Revalúos  | 343,785,486.93        | -                   |
|   |                   |                       | Reservas  | -                     | -                   |
|   |                   |                       | Rectificaciones de Resultados de Ejercicios Anteriores                      | -                     | -                   |
|   |                   |                       | <b>Exceso o Insuficiencia en la Actualización de la Hacienda</b>            | -                     | -                   |
|   |                   |                       | Resultado por Posición Monetaria  | -                     | -                   |
|   |                   |                       | Resultado por Tenencia de Activos no Monetarios                             | -                     | -                   |

Bajo protesta de decir verdad declaramos que los Estados Financieros y sus notas, son razonablemente correctos y son responsabilidad del emisor

  
 LUZ ADRIANA POSADA TINTOR  
 SECRETARÍA ADMINISTRATIVA

  
 NARCISCA ZUGUEY MEDRANO RAMIREZ  
 JEFE DE RECURSOS FINANCIEROS

**UNIVERSIDAD POLITÉCNICA DE GÓMEZ PALACIO**  
**INFORME DE PASIVOS CONTINGENTES**  
**AL 31 DE DICIEMBRE DEL 2021**

En cumplimiento a lo dispuesto en los artículos 46°, fracción I, inciso d y 52° de la Ley General de Contabilidad Gubernamental, en relación al Informe Sobre Pasivos Contingentes, se informa que, la **Universidad Politécnica de Gómez Palacio, al 31 de Diciembre de 2021**, no tiene pasivos contingentes que deriven de alguna obligación posible, presente o futura, cuya existencia y/o realización sea incierta.

Lo anterior, de conformidad con lo establecido en el capítulo VII, numeral III, inciso g) del Manual de Contabilidad Gubernamental emitido por el CONAC, donde se establece en términos generales que:

*“los pasivos contingentes son obligaciones que tienen su origen en hechos específicos e independientes del pasado que en el futuro pueden ocurrir o no, y de acuerdo con lo que acontezca, desaparecen o se convierten en pasivos reales...”*

  
\_\_\_\_\_  
**MCA. Luz Adriana Posada Tintor**  
**Secretaría Administrativa**

**UNIVERSIDAD POLITÉCNICA DE GÓMEZ PALACIO**  
**NOTAS A LOS ESTADOS FINANCIEROS**  
**AL 31 DE DICIEMBRE 2021 Y AL 31 DE DICIEMBRE 2020**

**a) Notas de Desglose**

I. Notas al Estado de Situación Financiera

Activo

Efectivo o Equivalentes

El efectivo y equivalentes comprenden el efectivo en caja, bancos e inversiones temporales y se integra de la siguiente forma:

|                                   | 4to Trimestre<br>2021 | 4to Trimestre<br>2020 |
|-----------------------------------|-----------------------|-----------------------|
| Fondo Revolvente                  | \$0                   | \$0                   |
| Bancos                            | \$10,658,996          | \$29,537,652          |
| Fondos con Afectación Específica* | \$29,925,787          | \$9,090,678           |
| <b>Total</b>                      | <b>\$40,584,783</b>   | <b>\$38,628,330</b>   |

Fondos restringidos para ser utilizados únicamente en la ejecución de programas específicos autorizados, integrados en cuentas de cheque de tipo corriente o inversiones conforme a los convenios y programas respectivos.

\*Apertura de cuenta con número de contrato 4244 de SURA INVESEMENT MANAGEMENT MEXICO, SA DE CV SOCIEDAD OPERADORA DE FONDOS DE INVERSION con el propósito de brindar las prestaciones sociales de fondo de retiro para todo el personal de la universidad.

\*Apertura de la cuenta con terminación 7431 en fondos de inversión de BBVA para el fondo de Contingencia.

Derechos a Recibir Efectivo o Equivalentes.

|                    | 4to Trimestre<br>2021 | 4to Trimestre<br>2020 |
|--------------------|-----------------------|-----------------------|
| Cuentas por Cobrar | \$0                   | \$2,554,123           |
| Deudores Diversos  | \$0                   | \$8                   |
| <b>Total</b>       | <b>\$0</b>            | <b>\$2,554,131</b>    |

Derechos a Recibir Bienes o Servicios

|       | 4to Trimestre<br>2021 | 4to Trimestre<br>2020 |
|-------|-----------------------|-----------------------|
| Otros | \$0                   | \$0                   |

Derechos a Recibir Efectivo o Equivalentes a largo plazo.

|                       | 4to Trimestre<br>2021 | 4to Trimestre<br>2020 |
|-----------------------|-----------------------|-----------------------|
| Depósitos en Garantía | \$16,500              | \$16,500              |

Bienes Muebles, Inmuebles e Intangibles.

|  | 4to Trimestre<br>2021 | 4to Trimestre<br>2020 |
|--|-----------------------|-----------------------|
| Bienes Inmuebles                           |                       |                       |
| Terrenos*                                  | \$177,367,928         | \$35,114,027          |
| Edificios*                                 | \$278,224,855         | \$77,717,219          |
| <b>Total Bienes Inmuebles</b>              | <b>\$455,592,783</b>  | <b>\$112,831,246</b>  |
| Bienes Muebles                             |                       |                       |
| Mobiliario y Equipo de Administración      | \$25,191,989          | \$19,312,296          |
| Mobiliario y Equipo Educativo y Recreativo | \$ 7,970,803          | \$7,448,044           |
| Equipo e Instrumental Médico y Laboratorio | \$8,415,808           | \$8,097,379           |
| Equipo de Transporte                       | \$2,803,904           | \$2,803,904           |
| Maquinaria, Otros Equipos y Herramientas   | \$14,900,961          | \$14,847,466          |
| <b>Total Bienes Muebles</b>                | <b>\$59,283,465</b>   | <b>\$52,509,089</b>   |
| Activos Intangibles                        |                       |                       |
| Software                                   | \$210,540             | \$210,540             |
| Licencias                                  | \$1,125,351           | \$1,125,351           |
| <b>Total Activos Intangibles</b>           | <b>\$1,335,891</b>    | <b>\$1,335,891</b>    |
| Depreciación Acumulada*                    | \$ 3,601,497          | -\$63,728,037         |
| Amortización Acumulada*                    | \$ 26,535             | -\$1,177,551          |

\*Nota: La Administración de la Universidad efectuó un avalúo al terreno y a los edificios, para cumplimiento de la normatividad en materia de armonización contable y en base a la LGCG. Se ve reflejado un aumento por el ajuste en los terrenos por la cantidad de \$142,253,900.07 y en el valor de los edificios por la cantidad de \$201,531,586.86

Los importes por estos conceptos se registran a su valor de adquisición, e iniciaron su proceso de depreciación por el método de línea recta por ejercicios completos en base a estimación de vida útil a las tasas anuales que se indican a continuación:

|   |       |
|---|-------|
| Bienes Inmuebles                                |       |
| Edificios Bienes Muebles                        | 3%    |
| Muebles de Oficina y Estantería                 | 10%   |
| Equipo de Cómputo                               | 25%   |
| Mobiliario y Equipo Educativo y Recreativo      | 20%   |
| Equipo e Instrumental Médico y Laboratorio      | 20%   |
| Equipo de Transporte                            | 12.5% |
| Maquinaria, Otros Equipo y Herramientas Activos | 10%   |
| Intangibles                                     |       |
| Licencias y Software                            | 25%   |

\*Las depreciaciones y amortizaciones del ejercicio son registradas al término del mismo, por lo que no varía el monto en las mismas durante el informe trimestral.

#### Pasivo

##### Cuentas por Pagar a Corto Plazo

|                                | 4to Trimestre<br>2021 | 4to Trimestre<br>2020 |
|--------------------------------|-----------------------|-----------------------|
| Servicios personales por pagar | \$2,379,104           | \$4,116,094           |
| Proveedores                    | \$1,829,169           | \$1,976,594           |
| Retenciones y Contribuciones   | \$769,883             | \$579,600             |
| <b>Total</b>                   | <b>\$4,978,156</b>    | <b>\$6,672,288</b>    |

Pasivos Diferidos a Corto Plazo

|                                       | 4to Trimestre<br>2021 | 4to Trimestre<br>2020 |
|---------------------------------------|-----------------------|-----------------------|
| Otros Pasivos Diferidos a Corto Plazo | \$451,907             | \$459,511             |
| <b>Total</b>                          | <b>\$451,907</b>      | <b>\$459,511</b>      |

Provisiones para Seguridad Social

|   | 4to Trimestre<br>2021 | 4to Trimestre<br>2020 |
|---|-----------------------|-----------------------|
| Fondos y Bienes de Terceros en Garantía y/o Admón. a LP | \$10,177,473          | \$9,090,678           |
| Provisión para Contingencias a Largo Plazo              | \$19,548,930          | \$15,184,729          |
| <b>Total</b>  | <b>\$29,726,403</b>   | <b>\$24,275,407</b>   |

Esta provisión es el Fondo de Contingencia que se forma con las aportaciones de seguridad social

**II. Notas al Estado de Actividades**

Ingresos de Gestión

Participaciones, Aportaciones, Transferencias, Asignaciones, Subsidios y Otras Ayudas.

|                     | 4to Trimestre<br>2021 | 4to Trimestre<br>2020 |
|---------------------|-----------------------|-----------------------|
| Federales           | \$19,397,318          | \$18,166,665          |
| Estatales           | \$12,231,838          | \$13,556,140          |
| Subsidio para Robot | \$0                   | \$719,200             |
| Programa PROFEXCE   | \$0                   | \$101,092             |
| <b>Total</b>        | <b>\$31,629,156</b>   | <b>\$32,543,097</b>   |

Ingresos por Venta de Bienes y Servicios

|                  | 4to Trimestre<br>2021 | 4to Trimestre<br>2020 |
|------------------|-----------------------|-----------------------|
| Recursos Propios | \$8,301,564           | \$8,702,209           |



## Gastos y Otras Pérdidas

### Gastos de funcionamiento, Transferencias, Subsidios y Otras Ayudas

|                          | 4to Trimestre<br>2021 | 4to Trimestre<br>2020 |
|--------------------------|-----------------------|-----------------------|
| Servicios Personales     | \$26,775,316          | \$27,622,734          |
| Materiales y Suministros | \$2,543,351           | \$876,699             |
| Servicios Generales      | \$9,141,264           | \$7,447,639           |
| <b>Total</b>             | <b>\$38,459,931</b>   | <b>\$35,947,072</b>   |

### Notas al Estado de Variación en la Hacienda Pública

|   | 4to Trimestre<br>2021 | 4to Trimestre<br>2020 |
|---|-----------------------|-----------------------|
| Hacienda<br>Pública/Patrimonio<br>Contribuido | \$456,124,251         | \$111,562,393         |

## Notas al Estado de Flujo de Efectivo

### Efectivo y Equivalentes

|   | 4to Trimestre<br>2021 | 4to Trimestre<br>2020 |
|---|-----------------------|-----------------------|
| Efectivo en Bancos al<br>inicio del ejercicio | \$38,628,329          | \$29,573,176          |
| Efectivo en Bancos al final<br>del ejercicio  | \$40,584,783          | \$38,628,329          |

## Notas de Memoria

|                               | 4to Trimestre<br>2021 | 4to Trimestre<br>2020 |
|-------------------------------|-----------------------|-----------------------|
| Cuentas de Orden<br>Contables | \$0                   | \$0                   |

**Relación de pasivos devengados al 31 de diciembre del 2021**

| PROVEEDOR   | FACTURA  | FECHA DE FACTURA | IMPORTE         |
|---|----------|------------------|-----------------|
| MARIA DEL ROCIO VALENZUELA ROLDAN                         | 48       | 15/12/2021       | \$ 86,768.00    |
| OMAR RUBEN RIOS CEBALLOS                                  | 1267     | 17/12/2021       | \$ 57,287.06    |
| OMAR RUBEN RIOS CEBALLOS                                  | 1266     | 17/12/2021       | \$ 69,611.60    |
| NANCY ESPARZA VIRAMONTES                                  | 235      | 21/12/2021       | \$ 26,818.03    |
| HIDROPLUS DE LA LAGUNA SA DE CV                           | B1307    | 21/12/2021       | \$ 19,140.00    |
| ALFA TECNOLOGIAS DE INFORMACION Y COMUNICACIONES SA DE CV | 526      | 22/12/2021       | \$ 182,726.68   |
| RIVERSIL LAGUNA SA DE CV                                  | RL60070  | 22/12/2021       | \$ 40,000.00    |
| GP COMERCIALIZADORA DE LA LAGUNA                          | A30688   | 22/12/2021       | \$ 200,638.40   |
| KARLA MARIA RDZ FABILA (REFRIGERACION RYR)                | D0E8     | 23/12/2021       | \$ 58,980.55    |
| MARIA DE LA LUZ FLORES CEPEDA                             | 948D     | 23/12/2021       | \$ 232,000.00   |
| OMAR RUBEN RIOS CEBALLOS                                  | 1278     | 23/12/2021       | \$ 52,493.71    |
| ARTURO AGUILERA LEAÑOS                                    | 5153     | 23/12/2021       | \$ 85,704.27    |
| ARTURO AGUILERA LEAÑOS                                    | 5154     | 23/12/2021       | \$ 134,544.91   |
| FRANCISCO JAVIER MORENO BARRIENTOS                        | 106      | 23/12/2021       | \$ 50,000.00    |
| OMAR RUBEN RIOS CEBALLOS                                  | 1279     | 23/12/2021       | \$ 17,552.44    |
| MARCO VINICIO RAMOS SANTANA                               | 164      | 23/12/2021       | \$ 11,777.00    |
| MARIBEL CARRILLO JARAMILLO                                | 4597     | 23/12/2021       | \$ 204,798.00   |
| CARLOS QUIÑONES HDZ                                       | F8D1     | 23/12/2021       | \$ 159,732.00   |
| MARIA DE LA LUZ FLORES CEPEDA                             | 2360     | 23/12/2021       | \$ 45,512.04    |
| COMISION FEDERAL DE ELECTRICIDAD                          | 30022    | 31/12/2021       | \$ 73,002.00    |
| SIDEAPAAR   | 28-30-36 | 31/12/2021       | \$ 18,527.69    |
| SIDEAPAAR   | 36       | 31/12/2021       | \$ 2,207.81     |
| BBVA  | 6387     | 31/12/2021       | \$ 19.72        |
| BBVA  | 6387     | 31/12/2021       | \$ 118.32       |
| BBVA  | 6379     | 31/12/2021       | \$ 98.60        |
| SGURIDAD SOCIAL   | N/A      | 31-12-21         | \$ 2,156,065.37 |
| SURA  | N/A      | 31-12-21         | \$ 223,038.94   |

Notas de Gestión Administrativa.

### **Introducción.**

La Universidad Politécnica de Gómez Palacio como ente público, provee información financiera a través de los presentes Estados Financieros al 31 de diciembre de 2021 y al 31 de diciembre de 2020, a los principales usuarios de la misma, al Congreso y a los ciudadanos.

El objetivo del presente documento es la revelación de los aspectos económicos-financieros más relevantes que influyeron en las decisiones del período, y que han sido considerados en la elaboración de los estados financieros para la mayor comprensión de los mismos y sus particularidades.

De esta manera, se informa y explica la respuesta del gobierno a las condiciones relacionadas con la información financiera de cada período de gestión; además, de exponer aquellas políticas que podrían afectar la toma de decisiones en períodos posteriores.

### **Historia.**

La Universidad Politécnica de Gómez Palacio fue creada mediante decreto el 03 de agosto de 2005 como institución de educación superior, con carácter de organismo público descentralizado, con personalidad jurídica y patrimonio propio, localizada en Carretera El Vergel - La Torreña Km. 0 820, Localidad El Vergel, Gómez Palacio, Durango. México.

Al momento de su nacimiento ofrece tres carreras: Ingeniería en Biotecnología, Ingeniería en Tecnologías de la Información e Ingeniería en Tecnologías de Manufactura Industrial. En septiembre de 2006 se oferta la Licenciatura en Administración de Negocios Internacionales y en septiembre de 2011 la Ingeniería en Animación y Efectos Visuales.


El propósito de la Universidad Politécnica de Gómez Palacio es contribuir significativamente al desarrollo nacional y en particular al desarrollo del Estado de Durango atendiendo con calidad y pertinencia las necesidades de formación y actualización de profesionales, de generación y aplicación de conocimientos y tecnologías, realizando acciones de recuperación, conservación y difusión de la cultura Duranguense y, de divulgación de las culturas nacional y universal.


  
MCA. LUZ ADRIANA POSADA TINTOR.  
SECRETARÍA ADMINISTRATIVA

**UNIVERSIDAD POLITÉCNICA DE GÓMEZ PALACIO**  
**CUENTA PÚBLICA 2021**  
**Estado Analítico del Activo**  
**Del 1 de Enero al 31 de Diciembre de 2021**  
**(Cifras en pesos)**

| CONCEPTO  | Saldo Inicial<br>1    | Cargos del Periodo<br>2 | Abonos del Periodo<br>3 | Saldo Final<br>4 =(1+2-3) | Variación del Periodo<br>(4-1) |
|---|-----------------------|-------------------------|-------------------------|---------------------------|--------------------------------|
| <b>ACTIVO</b>   | <b>142,969,598.39</b> | <b>516,428,486.57</b>   | <b>170,094,311.98</b>   | <b>489,303,772.98</b>     | <b>346,334,174.59</b>          |
| <b>Activo Circulante</b>                                      | <b>41,182,460.37</b>  | <b>164,844,671.98</b>   | <b>165,442,348.97</b>   | <b>40,584,783.38</b>      | <b>-597,676.99</b>             |
| Efectivo y Equivalentes                                       | 38,628,329.37         | 123,094,641.43          | 121,138,187.42          | 40,584,783.38             | 1,956,454.01                   |
| Derechos a Recibir Efectivo o Equivalentes                    | 2,554,131.00          | 41,750,030.55           | 44,304,161.55           | 0.00                      | -2,554,131.00                  |
| Derechos a Recibir Bienes o Servicios                         | 0.00                  | 0.00                    | 0.00                    | 0.00                      | 0.00                           |
| Inventarios   | 0.00                  | 0.00                    | 0.00                    | 0.00                      | 0.00                           |
| Almacenes   | 0.00                  | 0.00                    | 0.00                    | 0.00                      | 0.00                           |
| Estimación por Pérdida o Deterioro de Activos Circulantes     | 0.00                  | 0.00                    | 0.00                    | 0.00                      | 0.00                           |
| Otros Activos Circulantes                                     | 0.00                  | 0.00                    | 0.00                    | 0.00                      | 0.00                           |
| <b>Activo No Circulante</b>                                   | <b>101,787,138.02</b> | <b>351,583,814.59</b>   | <b>4,651,963.01</b>     | <b>448,718,989.60</b>     | <b>346,931,851.58</b>          |
| Inversiones Financieras a Largo Plazo                         | 0.00                  | 0.00                    | 0.00                    | 0.00                      | 0.00                           |
| Derechos a Recibir Efectivo o Equivalentes a Largo Plazo      | 16,500.00             | 0.00                    | 0.00                    | 16,500.00                 | 0.00                           |
| Bienes Inmuebles, Infraestructura y Construcciones en Proceso | 112,831,246.60        | 344,809,438.20          | 1,023,951.27            | 456,616,733.53            | 343,785,486.93                 |
| Bienes Muebles  | 52,509,088.93         | 6,774,376.39            | 0.00                    | 59,283,465.32             | 6,774,376.39                   |
| Activos Intangibles   | 1,335,890.77          | 0.00                    | 0.00                    | 1,335,890.77              | 0.00                           |
| Depreciación, Deterioro y Amortización Acumulada de Bienes    | -64,905,588.28        | 0.00                    | -3,628,011.74           | -68,533,600.02            | -3,628,011.74                  |
| Activos Diferidos   | 0.00                  | 0.00                    | 0.00                    | 0.00                      | 0.00                           |
| Estimación por Pérdida o Deterioro de Activos no Circulantes  | 0.00                  | 0.00                    | 0.00                    | 0.00                      | 0.00                           |
| Otros Activos no Circulantes                                  | 0.00                  | 0.00                    | 0.00                    | 0.00                      | 0.00                           |

**Bajo protesta de decir verdad declaramos que los Estados Financieros y sus notas, son razonablemente correctos y son responsabilidad del emisor**

  
 LUZ ADRIANA POSADA TINTOR  
 SECRETARIA ADMINISTRATIVA

  
 NARCISA ZUGUEY MEDRANO RAMIREZ  
 JEFE DE RECURSOS FINANCIEROS

**UNIVERSIDAD POLITÉCNICA DE GÓMEZ PALACIO**  
**CUENTA PÚBLICA 2021**

**Estado Analítico de la Deuda y Otros Pasivos**

Del 1 de Enero al 31 de Diciembre de 2021

(Cifras en pesos)

| Denominación de las Deudas         |  | Moneda de Contratación | Institución o País Acreedor | Saldo Inicial del Periodo | Saldo Final del Periodo |
|------------------------------------|--|------------------------|-----------------------------|---------------------------|-------------------------|
| <b>DEUDA PÚBLICA</b>               |  |                        |                             |                           |                         |
| <b>Corto Plazo</b>                 |  |                        |                             |                           |                         |
| <b>Deuda Interna</b>               |  |                        |                             |                           |                         |
|                                    | Instituciones de Crédito               |                        |                             | 0.00                      | 0.00                    |
|                                    | Títulos y Valores                      |                        |                             | 0.00                      | 0.00                    |
|                                    | Arrendamientos Financieros             |                        |                             | 0.00                      | 0.00                    |
| <b>Deuda Externa</b>               |  |                        |                             |                           |                         |
|                                    | Organismos Financieros Internacionales |                        |                             | 0.00                      | 0.00                    |
|                                    | Deuda Bilateral                        |                        |                             | 0.00                      | 0.00                    |
|                                    | Títulos y Valores                      |                        |                             | 0.00                      | 0.00                    |
|                                    | Arrendamientos Financieros             |                        |                             | 0.00                      | 0.00                    |
|                                    | <b>Subtotal a Corto Plazo</b>          |                        |                             | <b>0.00</b>               | <b>0.00</b>             |
| <b>Largo Plazo</b>                 |  |                        |                             |                           |                         |
| <b>Deuda Interna</b>               |  |                        |                             |                           |                         |
|                                    | Instituciones de Crédito               |                        |                             | 0.00                      | 0.00                    |
|                                    | Títulos y Valores                      |                        |                             | 0.00                      | 0.00                    |
|                                    | Arrendamientos Financieros             |                        |                             | 0.00                      | 0.00                    |
| <b>Deuda Externa</b>               |  |                        |                             |                           |                         |
|                                    | Organismos Financieros Internacionales |                        |                             | 0.00                      | 0.00                    |
|                                    | Deuda Bilateral                        |                        |                             | 0.00                      | 0.00                    |
|                                    | Títulos y Valores                      |                        |                             | 0.00                      | 0.00                    |
|                                    | Arrendamientos Financieros             |                        |                             | 0.00                      | 0.00                    |
|                                    | <b>Subtotal a Largo Plazo</b>          |                        |                             | <b>0.00</b>               | <b>0.00</b>             |
| <b>Otros Pasivos</b>               |  |                        |                             | <b>31,407,205.90</b>      | <b>35,157,355.94</b>    |
| <b>Total Deuda y Otros Pasivos</b> |  |                        |                             | <b>31,407,205.90</b>      | <b>35,157,355.94</b>    |

- El saldo Inicial del período se refiere al inicio del ejercicio

**Bajo protesta de decir verdad declaramos que los Estados Financieros y sus notas, son razonablemente correctos y son responsabilidad del emisor**

\_\_\_\_\_  
LUZ ADRIANA POSADA TINTOR  
SECRETARIA ADMINISTRATIVA

\_\_\_\_\_  
MARCISA ZUGEY MEDRANO RAMIREZ  
JEFE DE RECURSOS FINANCIEROS

UNIVERSIDAD POLITÉCNICA DE GÓMEZ PALACIO  
CUENTA PÚBLICA 2021  
Estado de Flujos de Efectivo  
Del 1 de Enero al 31 de Diciembre de 2021 y 2020  
(Cifras en pesos)

| CONCEPTO   | 2021                 | 2020                 | CONCEPTO   | 2021                   | 2020                 |
|--|----------------------|----------------------|--|------------------------|----------------------|
| <b>Flujos de Efectivo de las Actividades de Gestión</b>  |                      |                      | <b>Flujos de Efectivo de las Actividades de Inversión</b>                    |                        |                      |
| <b>Origen</b>  | <b>39,931,354.66</b> | <b>41,246,674.42</b> | <b>Origen</b>  | <b>0.00</b>            | <b>0.00</b>          |
| Impuestos  | 0.00                 | 0.00                 | Bienes Inmuebles, Infraestructura y Construcciones en Proceso                | 0.00                   | 0.00                 |
| Cuotas y Aportaciones de Seguridad Social  | 0.00                 | 0.00                 | Bienes Muebles   | 0.00                   | 0.00                 |
| Contribuciones de mejoras  | 0.00                 | 0.00                 | Otros Orígenes de Inversión  | 0.00                   | 0.00                 |
| Derechos   | 0.00                 | 0.00                 |  |                        |                      |
| Productos  | 633.92               | 0.00                 | <b>Aplicación</b>  | <b>350,559,863.32</b>  | <b>1,742,316.13</b>  |
| Aprovechamientos   | 0.00                 | 0.00                 | Bienes Inmuebles, Infraestructura y Construcciones en Proceso                | 343,785,486.93         | 0.00                 |
| Ingresos por Venta de Bienes y Prestación de Servicios   | 8,301,564.34         | 8,703,577.42         | Bienes Muebles   | 6,774,376.39           | 1,636,176.13         |
| Participaciones, Aportaciones, Convenios, Incentivos Derivados de la Colaboración Fiscal, Fondos Distintos de Aportaciones | 0.00                 | 0.00                 | Otras Aplicaciones de Inversión  | 0.00                   | 106,140.00           |
| Transferencias, Asignaciones, Subsidios y Subvenciones, y Pensiones y Jubilaciones   | 31,629,156.40        | 32,543,097.00        | <b>Flujos Netos de Efectivo por Actividades de Inversión</b>                 | <b>-350,559,863.32</b> | <b>-1,742,316.13</b> |
| Otros Orígenes de Operación  | 0.00                 | 0.00                 |  |                        |                      |
| <b>Aplicación</b>  | <b>38,459,931.37</b> | <b>35,947,071.67</b> | <b>Flujo de Efectivo de las Actividades de Financiamie:</b>                  |                        |                      |
| Servicios Personales   | 26,775,316.00        | 27,622,733.78        | <b>Origen</b>  | <b>351,044,894.04</b>  | <b>5,508,375.10</b>  |
| Materiales y Suministros   | 2,543,351.35         | 876,698.70           | Endeudamiento Neto   | 0.00                   | 0.00                 |
| Servicios Generales  | 9,141,264.02         | 7,447,639.19         | Interno  | 0.00                   | 0.00                 |
|  |                      |                      | Externo  | 0.00                   | 0.00                 |
| Transferencias Internas y Asignaciones al Sector Público   | 0.00                 | 0.00                 | Otros Orígenes de Financiamiento   | 351,044,894.04         | 5,508,375.10         |
| Transferencias al resto del Sector Público   | 0.00                 | 0.00                 |  |                        |                      |
| Subsidios y Subvenciones   | 0.00                 | 0.00                 | <b>Aplicación</b>  | <b>0.00</b>            | <b>10,508.00</b>     |
| Ayudas Sociales  | 0.00                 | 0.00                 | Servicios de la Deuda  | 0.00                   | 0.00                 |
| Pensiones y Jubilaciones   | 0.00                 | 0.00                 | Interno  | 0.00                   | 0.00                 |
| Transferencias a Fidelcomisos, Mandatos y Contratos Análogos   | 0.00                 | 0.00                 | Externo  | 0.00                   | 0.00                 |
| Transferencias a la Seguridad Social   | 0.00                 | 0.00                 | Otras Aplicaciones de Financiamiento   | 0.00                   | 10,508.00            |
| Donativos  | 0.00                 | 0.00                 |  |                        |                      |
| Transferencias al Exterior   | 0.00                 | 0.00                 | <b>Flujos netos de Efectivo por Actividades de Financiamiento</b>            | <b>351,044,894.04</b>  | <b>5,497,867.10</b>  |
|  |                      |                      |  |                        |                      |
| Participaciones  | 0.00                 | 0.00                 | <b>Incremento/Disminución Neta en el Efectivo y Equivalentes al Efectivo</b> | <b>1,956,454.01</b>    | <b>9,055,153.72</b>  |
| Aportaciones   | 0.00                 | 0.00                 |  |                        |                      |
| Convenios  | 0.00                 | 0.00                 | <b>Efectivo y Equivalente al Efectivo al Inicio del Ejercicio</b>            | <b>38,628,329.37</b>   | <b>29,573,175.65</b> |
| Otras Aplicaciones de Operación  | 0.00                 | 0.00                 | <b>Efectivo y Equivalente al Efectivo al Final del Ejercicio</b>             | <b>40,584,783.38</b>   | <b>38,628,329.37</b> |
| <b>Flujos Netos de Efectivo por Actividades de Operación</b>   | <b>1,471,423.29</b>  | <b>5,299,602.75</b>  |  |                        |                      |

Bajo protesta de decir verdad declaramos que los Estados Financieros y sus notas, son razonablemente correctos y son responsabilidad del emisor

LUZ ADRIANA POSADA TINTOR  
SECRETARÍA ADMINISTRATIVA

NARCISA ZUGBEY MEDRANO RAMIREZ  
JEFE DE RECURSOS FINANCIEROS



# **INFORMACIÓN PRESUPUESTARIA**

**CUENTA PÚBLICA 2021**

**UNIVERSIDAD POLITÉCNICA DE GÓMEZ PALACIO**  
**CUENTA PÚBLICA 2021**  
 Estado Analítico de Ingresos  
 Del 1 de Enero al 31 de Diciembre de 2021  
 (Cifras en pesos)

| Rubro de Ingresos   | Ingreso              |                            |                      |                            |                      | Diferencia<br>(6 = 5 - 1) |
|---|----------------------|----------------------------|----------------------|----------------------------|----------------------|---------------------------|
|   | Estimado             | Ampliaciones y Reducciones | Modificado           | Devengado                  | Recaudado            |                           |
|   | (1)                  | (2)                        | (3= 1 + 2)           | (4)                        | (5)                  |                           |
| Impuestos   | 0.00                 | 0.00                       | 0.00                 | 0.00                       | 0.00                 | 0.00                      |
| Cuotas y Aportaciones de Seguridad Social   | 0.00                 | 0.00                       | 0.00                 | 0.00                       | 0.00                 | 0.00                      |
| Contribuciones de Mejoras   | 0.00                 | 0.00                       | 0.00                 | 0.00                       | 0.00                 | 0.00                      |
| Derechos  | 0.00                 | 0.00                       | 0.00                 | 0.00                       | 0.00                 | 0.00                      |
| Productos   | 0.00                 | 633.92                     | 633.92               | 633.92                     | 633.92               | 633.92                    |
| Aprovechamientos  | 0.00                 | 0.00                       | 0.00                 | 0.00                       | 0.00                 | 0.00                      |
| Ingresos por Ventas de Bienes, Prestación de Servicios y Otros Ingresos   | 8,578,500.01         | -276,935.67                | 8,301,564.34         | 8,301,564.34               | 8,301,564.34         | -276,935.67               |
| Participaciones, Aportaciones, Convenios, Incentivos Derivados de la Colaboración Fiscal y Fondos Distintos de Aportaciones | 0.00                 | 0.00                       | 0.00                 | 0.00                       | 0.00                 | 0.00                      |
| Transferencias, Asignaciones, Subsidios y Subvenciones, y Pensiones y Jubilaciones  | 35,806,664.00        | -4,177,507.60              | 31,629,156.40        | 31,629,156.40              | 31,629,156.40        | -4,177,507.60             |
| Ingresos Derivados de Financiamientos   | 0.00                 | 2,489,875.22               | 2,489,875.22         | 0.00                       | 0.00                 | 0.00                      |
| <b>Total</b>  | <b>44,385,164.01</b> | <b>-1,963,934.13</b>       | <b>42,421,229.88</b> | <b>39,931,354.66</b>       | <b>39,931,354.66</b> | <b>0.00</b>               |
|   |                      |                            |                      | <b>Ingresos excedentes</b> |                      | <b>0.00</b>               |

| Estado Analítico de Ingresos Por Fuente de Financiamiento   | Ingreso              |                            |                      |                            |                      | Diferencia<br>(6 = 5 - 1) |
|---|----------------------|----------------------------|----------------------|----------------------------|----------------------|---------------------------|
|   | Estimado             | Ampliaciones y Reducciones | Modificado           | Devengado                  | Recaudado            |                           |
|   | (1)                  | (2)                        | (3= 1 + 2)           | (4)                        | (5)                  |                           |
| <b>Ingresos del Poder Ejecutivo Federal o Estatal y de los Municipios</b>   | 0.00                 | 0.00                       | 0.00                 | 0.00                       | 0.00                 | 0.00                      |
| Impuestos   | 0.00                 | 0.00                       | 0.00                 | 0.00                       | 0.00                 | 0.00                      |
| Cuotas y Aportaciones de Seguridad Social   | 0.00                 | 0.00                       | 0.00                 | 0.00                       | 0.00                 | 0.00                      |
| Contribuciones de Mejoras   | 0.00                 | 0.00                       | 0.00                 | 0.00                       | 0.00                 | 0.00                      |
| Derechos  | 0.00                 | 0.00                       | 0.00                 | 0.00                       | 0.00                 | 0.00                      |
| Productos <sup>1</sup>  | 0.00                 | 0.00                       | 0.00                 | 0.00                       | 0.00                 | 0.00                      |
| Aprovechamientos <sup>2</sup>   | 0.00                 | 0.00                       | 0.00                 | 0.00                       | 0.00                 | 0.00                      |
| Participaciones, Aportaciones, Convenios, Incentivos Derivados de la Colaboración Fiscal y Fondos Distintos de Aportaciones, y Pensiones y Jubilaciones   | 0.00                 | 0.00                       | 0.00                 | 0.00                       | 0.00                 | 0.00                      |
| <b>Ingresos de los Entes Públicos de los Poderes Legislativo y Judicial, de los Órganos Autónomos y del Sector Paraestatal o Paramunicipal, así como de las Empresas Productivas del Estado</b> | <b>44,385,164.01</b> | <b>-4,453,809.35</b>       | <b>39,931,354.66</b> | <b>39,931,354.66</b>       | <b>39,931,354.66</b> | <b>-4,453,809.35</b>      |
| Cuotas y Aportaciones de Seguridad Social   | 0.00                 | 0.00                       | 0.00                 | 0.00                       | 0.00                 | 0.00                      |
| Productos <sup>1</sup>  | 0.00                 | 633.92                     | 633.92               | 633.92                     | 633.92               | 633.92                    |
| Ingresos por Ventas de Bienes, Prestación de Servicios y Otros Ingresos <sup>3</sup>  | 8,578,500.01         | -276,935.67                | 8,301,564.34         | 8,301,564.34               | 8,301,564.34         | -276,935.67               |
| Transferencias, Asignaciones, Subsidios y Subvenciones, y Pensiones y Jubilaciones  | 35,806,664.00        | -4,177,507.60              | 31,629,156.40        | 31,629,156.40              | 31,629,156.40        | -4,177,507.60             |
| <b>Ingresos derivados de financiamiento</b>   | <b>0.00</b>          | <b>2,489,875.22</b>        | <b>2,489,875.22</b>  | <b>0.00</b>                | <b>0.00</b>          | <b>0.00</b>               |
| Ingresos Derivados de Financiamientos   | 0.00                 | 2,489,875.22               | 2,489,875.22         | 0.00                       | 0.00                 | 0.00                      |
| <b>Total</b>  | <b>44,385,164.01</b> | <b>-1,963,934.13</b>       | <b>42,421,229.88</b> | <b>39,931,354.66</b>       | <b>39,931,354.66</b> | <b>0.00</b>               |
|   |                      |                            |                      | <b>Ingresos excedentes</b> |                      | <b>0.00</b>               |

<sup>1</sup> Incluye intereses que generan las cuentas bancarias de los entes públicos en los productos.

<sup>2</sup> Incluye donativos en efectivo del Poder Ejecutivo, entre otros aprovechamientos.

<sup>3</sup> Se refiere a los ingresos propios obtenidos por los Poderes Legislativo, Judicial, los Órganos Autónomos y las entidades de la administración pública paraestatal y paramunicipal.

Los ingresos excedentes se presentan para efectos de cumplimiento de la Ley General de Contabilidad Gubernamental y el importe reflejado debe ser siempre mayor a cero.

Bajo protesta de decir verdad declaramos que los Estados Financieros y sus notas, son razonablemente correctos y son responsabilidad del emisor

LUZ ADRIANA POSADA TINTOR  
SECRETARÍA ADMINISTRATIVA

NARCISA ZUÑEY MEDRANO RAMÍREZ  
JEFE DE RECURSOS FINANCIEROS



**UNIVERSIDAD POLITÉCNICA DE GÓMEZ PALACIO  
CUENTA PÚBLICA 2021**

Estado Analítico del Ejercicio del Presupuesto de Egresos

Clasificación Administrativa

Del 1 de Enero al 31 de Diciembre de 2021

(Cifras en pesos)

| Concepto   | Egresos  |                                |                      |                      |                      | Subejercicio<br>6 = ( 3 - 4 ) |                     |
|------------|--|--------------------------------|----------------------|----------------------|----------------------|-------------------------------|---------------------|
|            | Aprobado   | Ampliaciones/<br>(Reducciones) | Modificado           | Devengado            | Pagado               |                               |                     |
|            | 1  | 2                              | 3 = ( 1 + 2 )        | 4                    | 5                    |                               |                     |
| 2          | SECTOR PUBLICO DE LAS ENTIDADES FEDERATIVAS                              | 44,385,164.01                  | -1,963,934.13        | 42,421,229.88        | 39,198,063.66        | 34,988,999.12                 | 3,223,166.22        |
| 2.1        | SECTOR PUBLICO NO FINANCIERO   | 44,385,164.01                  | -1,963,934.13        | 42,421,229.88        | 39,198,063.66        | 34,988,999.12                 | 3,223,166.22        |
| 2.1.1      | GOBIERNO GENERAL ESTATAL O DEL DISTRITO FEDERAL                          | 44,385,164.01                  | -1,963,934.13        | 42,421,229.88        | 39,198,063.66        | 34,988,999.12                 | 3,223,166.22        |
| 2.1.1.2    | ENTIDADES PARAESTATALES Y FIDEICOMISOS NO EMPRESARIALES Y NO FINANCIEROS | 44,385,164.01                  | -1,963,934.13        | 42,421,229.88        | 39,198,063.66        | 34,988,999.12                 | 3,223,166.22        |
| 2.1.1.2.29 | UNIVERSIDAD POLITÉCNICA DE GÓMEZ PALACIO                                 | 44,385,164.01                  | -1,963,934.13        | 42,421,229.88        | 39,198,063.66        | 34,988,999.12                 | 3,223,166.22        |
| 000        | RAMO GENERAL   | 0.00                           | 0.00                 | 0.00                 | 0.00                 | 0.00                          | 0.00                |
| 01         | RECTORIA   | 1,665,958.95                   | 36,034.11            | 1,701,993.06         | 1,632,618.57         | 1,492,633.84                  | 69,374.49           |
| 02         | ADMINISTRATIVO   | 14,555,316.57                  | -4,304,522.57        | 10,250,794.00        | 9,692,906.86         | 8,490,524.22                  | 557,887.14          |
| 03         | ACADEMICO  | 24,018,487.81                  | 2,176,561.31         | 26,195,049.12        | 24,383,937.33        | 21,767,248.74                 | 1,811,111.79        |
| 04         | PLANEACION   | 2,477,963.00                   | 104,140.09           | 2,582,103.09         | 2,203,554.76         | 2,077,232.01                  | 378,548.33          |
| 05         | VINCULACION  | 1,667,437.68                   | 23,852.93            | 1,691,290.61         | 1,285,046.14         | 1,161,360.31                  | 406,244.47          |
|            | <b>Total del Gasto</b>   | <b>44,385,164.01</b>           | <b>-1,963,934.13</b> | <b>42,421,229.88</b> | <b>39,198,063.66</b> | <b>34,988,999.12</b>          | <b>3,223,166.22</b> |

Bajo protesta de decir verdad declaramos que los Estados Financieros y sus notas, son razonablemente correctos y son responsabilidad del emisor

\_\_\_\_\_  
LUZ ADRIANA POSADA TINTOR  
SECRETARÍA ADMINISTRATIVA

\_\_\_\_\_  
NARCISA ZUGEY MEDRANO RAMIREZ  
JEFE DE RECURSOS FINANCIEROS

**UNIVERSIDAD POLITÉCNICA DE GÓMEZ PALACIO**  
**CUENTA PÚBLICA 2021**

Estado Analítico del Ejercicio del Presupuesto de Egresos  
Clasificación por Objeto del Gasto (Capítulo y Concepto)

Del 1 de Enero al 31 de Diciembre de 2021

(Cifras en pesos)


| Concepto  | Egresos              |                                |                      |                      |                      | Subejercicio<br>6 = (3 - 4) |
|---|----------------------|--------------------------------|----------------------|----------------------|----------------------|-----------------------------|
|   | Aprobado             | Ampliaciones/<br>(Reducciones) | Modificado           | Devengado            | Pagado               |                             |
|   | 1                    | 2                              | 3 = (1 + 2)          | 4                    | 5                    |                             |
| <b>Servicios Personales</b>   | <b>26,775,316.00</b> | <b>0.00</b>                    | <b>26,775,316.00</b> | <b>26,775,316.00</b> | <b>24,396,211.69</b> | <b>0.00</b>                 |
| Remuneraciones al Personal de Carácter Permanente                         | 0.00                 | 0.00                           | 0.00                 | 0.00                 | 0.00                 | 0.00                        |
| Remuneraciones al Personal de Carácter Transitorio                        | 20,869,066.35        | -582,868.17                    | 20,286,198.18        | 20,286,198.18        | 20,286,198.18        | 0.00                        |
| Remuneraciones Adicionales y Especiales                                   | 2,497,208.80         | 473,482.95                     | 2,970,691.75         | 2,970,691.75         | 2,970,691.75         | 0.00                        |
| Seguridad Social  | 3,409,040.85         | 109,385.22                     | 3,518,426.07         | 3,518,426.07         | 1,139,321.76         | 0.00                        |
| Otras Prestaciones Sociales y Económicas                                  | 0.00                 | 0.00                           | 0.00                 | 0.00                 | 0.00                 | 0.00                        |
| Previsiones   | 0.00                 | 0.00                           | 0.00                 | 0.00                 | 0.00                 | 0.00                        |
| Pago de Estímulos a Servidores Públicos                                   | 0.00                 | 0.00                           | 0.00                 | 0.00                 | 0.00                 | 0.00                        |
| <b>Materiales y Suministros</b>   | <b>1,784,368.99</b>  | <b>1,745,606.86</b>            | <b>3,529,975.85</b>  | <b>2,543,351.35</b>  | <b>1,859,249.48</b>  | <b>986,624.50</b>           |
| Materiales de Administración, Emisión de Documentos y Artículos Oficiales | 645,967.45           | 181,268.40                     | 827,235.85           | 380,734.81           | 340,734.81           | 446,501.04                  |
| Alimentos y Utensilios  | 180,800.00           | -30,807.16                     | 149,992.84           | 116,116.86           | 116,116.86           | 33,875.98                   |
| Materias Primas y Materiales de Producción y Comercialización             | 0.00                 | 0.00                           | 0.00                 | 0.00                 | 0.00                 | 0.00                        |
| Materiales y Artículos de Construcción y de Reparación                    | 229,254.00           | 200,789.42                     | 430,043.42           | 407,511.84           | 195,096.44           | 22,531.58                   |
| Productos Químicos, Farmacéuticos y de Laboratorio                        | 192,500.00           | 233,059.55                     | 425,559.55           | 239,172.65           | 239,172.65           | 186,386.90                  |
| Combustibles, Lubricantes y Aditivos                                      | 159,357.00           | 143,708.47                     | 303,065.47           | 213,085.06           | 213,085.06           | 89,980.41                   |
| Vestuario, Blancos, Prendas de Protección y Artículos Deportivos          | 93,906.00            | 52,403.45                      | 146,309.45           | 60,457.94            | 60,457.94            | 85,851.51                   |
| Materiales y Suministros Para Seguridad                                   | 0.00                 | 0.00                           | 0.00                 | 0.00                 | 0.00                 | 0.00                        |
| Herramientas, Refacciones y Accesorios Menores                            | 282,584.54           | 965,184.73                     | 1,247,769.27         | 1,126,272.19         | 694,585.72           | 121,497.08                  |
| <b>Servicios Generales</b>  | <b>14,702,774.88</b> | <b>-4,078,237.01</b>           | <b>10,624,537.87</b> | <b>9,141,165.42</b>  | <b>8,082,075.06</b>  | <b>1,483,372.45</b>         |
| Servicios Básicos   | 1,982,994.04         | -187,830.32                    | 1,795,163.72         | 1,788,048.32         | 1,694,310.82         | 7,115.40                    |
| Servicios de Arrendamiento  | 279,000.00           | 1,261,784.07                   | 1,540,784.07         | 1,418,566.30         | 1,235,839.62         | 122,217.77                  |
| Servicios Profesionales, Científicos, Técnicos y Otros Servicios          | 3,561,818.88         | -828,387.50                    | 2,733,431.38         | 2,135,703.06         | 2,058,885.03         | 597,728.32                  |
| Servicios Financieros, Bancarios y Comerciales                            | 2,204,939.99         | -1,963,024.93                  | 241,915.06           | 223,976.79           | 223,838.75           | 17,938.27                   |
| Servicios de Instalación, Reparación, Mantenimiento y Conservación        | 3,686,489.50         | -958,042.29                    | 2,728,447.21         | 2,517,207.85         | 1,811,537.74         | 211,239.36                  |
| Servicios de Comunicación Social y Publicidad.                            | 101,000.00           | 77,982.00                      | 178,982.00           | 166,790.00           | 166,790.00           | 12,192.00                   |
| Servicios de Traslado y Viáticos  | 2,345,167.00         | -1,904,318.00                  | 440,849.00           | 58,812.10            | 58,812.10            | 382,036.90                  |
| Servicios Oficiales   | 274,151.72           | 313,390.54                     | 587,542.26           | 514,441.75           | 514,441.75           | 73,100.51                   |
| Otros Servicios Generales   | 267,213.75           | 110,209.42                     | 377,423.17           | 317,619.25           | 317,619.25           | 59,803.92                   |
| <b>Transferencias, Asignaciones, Subsidios y Otras Ayudas</b>             | <b>0.00</b>          | <b>0.00</b>                    | <b>0.00</b>          | <b>0.00</b>          | <b>0.00</b>          | <b>0.00</b>                 |
| Transferencias Internas y Asignaciones al Sector Público                  | 0.00                 | 0.00                           | 0.00                 | 0.00                 | 0.00                 | 0.00                        |
| Transferencias al Resto del Sector Público                                | 0.00                 | 0.00                           | 0.00                 | 0.00                 | 0.00                 | 0.00                        |
| Subsidios y Subvenciones  | 0.00                 | 0.00                           | 0.00                 | 0.00                 | 0.00                 | 0.00                        |
| Ayudas Sociales   | 0.00                 | 0.00                           | 0.00                 | 0.00                 | 0.00                 | 0.00                        |
| Pensiones y Jubilaciones  | 0.00                 | 0.00                           | 0.00                 | 0.00                 | 0.00                 | 0.00                        |
| Transferencias a Fideicomisos, Mandatos y Otros Análogos                  | 0.00                 | 0.00                           | 0.00                 | 0.00                 | 0.00                 | 0.00                        |
| Transferencias a la Seguridad Social                                      | 0.00                 | 0.00                           | 0.00                 | 0.00                 | 0.00                 | 0.00                        |
| Donativos   | 0.00                 | 0.00                           | 0.00                 | 0.00                 | 0.00                 | 0.00                        |
| Transferencias al Exterior  | 0.00                 | 0.00                           | 0.00                 | 0.00                 | 0.00                 | 0.00                        |
| <b>Bienes Muebles, Inmuebles e Intangibles</b>                            | <b>1,122,704.14</b>  | <b>368,696.02</b>              | <b>1,491,400.16</b>  | <b>738,230.89</b>    | <b>651,462.89</b>    | <b>753,169.27</b>           |
| Mobiliario y Equipo de Administración                                     | 716,255.14           | 41,849.77                      | 758,104.91           | 267,023.46           | 267,023.46           | 491,081.45                  |
| Mobiliario y Equipo Educativo y Recreativo                                | 0.00                 | 99,283.35                      | 99,283.35            | 99,283.35            | 99,283.35            | 0.00                        |
| Equipo e Instrumental Médico y de Laboratorio                             | 0.00                 | 318,429.28                     | 318,429.28           | 318,429.28           | 231,661.28           | 0.00                        |
| Vehículos y Equipo de Transporte  | 0.00                 | 0.00                           | 0.00                 | 0.00                 | 0.00                 | 0.00                        |
| Equipo de Defensa y Seguridad   | 54,831.00            | -13,057.20                     | 41,773.80            | 0.00                 | 0.00                 | 41,773.80                   |
| Maquinaria, Otros Equipos y Herramientas                                  | 251,618.00           | -77,809.18                     | 173,808.82           | 53,494.80            | 53,494.80            | 120,314.02                  |
| Activos Biológicos  | 0.00                 | 0.00                           | 0.00                 | 0.00                 | 0.00                 | 0.00                        |
| Bienes Inmuebles  | 0.00                 | 0.00                           | 0.00                 | 0.00                 | 0.00                 | 0.00                        |
| Activos Intangibles   | 100,000.00           | 0.00                           | 100,000.00           | 0.00                 | 0.00                 | 100,000.00                  |
| <b>Inversión Pública</b>  | <b>0.00</b>          | <b>0.00</b>                    | <b>0.00</b>          | <b>0.00</b>          | <b>0.00</b>          | <b>0.00</b>                 |
| Obra Pública en Bienes de Dominio Público                                 | 0.00                 | 0.00                           | 0.00                 | 0.00                 | 0.00                 | 0.00                        |
| Obra Pública en Bienes Propios  | 0.00                 | 0.00                           | 0.00                 | 0.00                 | 0.00                 | 0.00                        |
| Proyectos Productivos y Acciones de Fomento                               | 0.00                 | 0.00                           | 0.00                 | 0.00                 | 0.00                 | 0.00                        |

**UNIVERSIDAD POLITÉCNICA DE GÓMEZ PALACIO**  
**CUENTA PÚBLICA 2021**

Estado Analítico del Ejercicio del Presupuesto de Egresos  
Clasificación Económica (por Tipo de Gasto)  
Del 1 de Enero al 31 de Diciembre de 2021  
(Cifras en pesos)

| Concepto  | Egresos              |                                |                      |                      |                      | Subejercicio<br>6 = ( 3 - 4 ) |
|---|----------------------|--------------------------------|----------------------|----------------------|----------------------|-------------------------------|
|   | Aprobado             | Ampliaciones/<br>(Reducciones) | Modificado           | Devengado            | Pagado               |                               |
|   | 1                    | 2                              | 3 = ( 1 + 2 )        | 4                    | 5                    |                               |
| <b>Gasto Corriente</b>                            | 43,262,459.87        | -2,332,630.15                  | 40,929,829.72        | 38,459,832.77        | 34,337,536.23        | 2,469,996.95                  |
| <b>Gasto de Capital</b>                           | 1,122,704.14         | 368,696.02                     | 1,491,400.16         | 738,230.89           | 651,462.89           | 753,169.27                    |
| Amortización de la Deuda y Disminución de Pasivos | 0.00                 | 0.00                           | 0.00                 | 0.00                 | 0.00                 | 0.00                          |
| Pensiones y Jubilaciones                          | 0.00                 | 0.00                           | 0.00                 | 0.00                 | 0.00                 | 0.00                          |
| Participaciones                                   | 0.00                 | 0.00                           | 0.00                 | 0.00                 | 0.00                 | 0.00                          |
| <b>Total del Gasto</b>                            | <b>44,385,164.01</b> | <b>-1,963,934.13</b>           | <b>42,421,229.88</b> | <b>39,198,063.66</b> | <b>34,988,999.12</b> | 3,223,166.22                  |

Bajo protesta de decir verdad declaramos que los Estados Financieros y sus notas, son razonablemente correctos y son responsabilidad del emisor

  
LUZ ADRIANA POSADA PINTOR  
SECRETARIA ADMINISTRATIVA

  
NARCISA ZUGEY MEDRANO RAMIREZ  
JEFE DE RECURSOS FINANCIEROS

UNIVERSIDAD POLITÉCNICA DE GÓMEZ PALACIO

CUENTA PÚBLICA 2021

Estado Analítico del Ejercicio del Presupuesto de Egresos

Clasificación por Objeto del Gasto (Capítulo y Concepto)

Del 1 de Enero al 31 de Diciembre de 2021

(Cifras en pesos)

| Concepto  | Egresos              |                                |                      |                      |                      | Subejercicio        |
|---|----------------------|--------------------------------|----------------------|----------------------|----------------------|---------------------|
|   | Aprobado             | Ampliaciones/<br>(Reducciones) | Modificado           | Devengado            | Pagado               |                     |
|   | 1                    | 2                              | 3 = (1 + 2)          | 4                    | 5                    |                     |
| <b>Inversiones Financieras y Otras Provisiones</b>            | 0.00                 | 0.00                           | 0.00                 | 0.00                 | 0.00                 | 0.00                |
| Inversiones Para el Fomento de Actividades Productivas.       | 0.00                 | 0.00                           | 0.00                 | 0.00                 | 0.00                 | 0.00                |
| Acciones y Participaciones de Capital                         | 0.00                 | 0.00                           | 0.00                 | 0.00                 | 0.00                 | 0.00                |
| Compra de Títulos y Valores                                   | 0.00                 | 0.00                           | 0.00                 | 0.00                 | 0.00                 | 0.00                |
| Concesión de Préstamos  | 0.00                 | 0.00                           | 0.00                 | 0.00                 | 0.00                 | 0.00                |
| Inversiones en Fideicomisos, Mandatos y Otros Análogos        | 0.00                 | 0.00                           | 0.00                 | 0.00                 | 0.00                 | 0.00                |
| Otras Inversiones Financieras                                 | 0.00                 | 0.00                           | 0.00                 | 0.00                 | 0.00                 | 0.00                |
| Provisiones para Contingencias y Otras Erogaciones Especiales | 0.00                 | 0.00                           | 0.00                 | 0.00                 | 0.00                 | 0.00                |
| <b>Participaciones y Aportaciones</b>                         | 0.00                 | 0.00                           | 0.00                 | 0.00                 | 0.00                 | 0.00                |
| Participaciones   | 0.00                 | 0.00                           | 0.00                 | 0.00                 | 0.00                 | 0.00                |
| Aportaciones  | 0.00                 | 0.00                           | 0.00                 | 0.00                 | 0.00                 | 0.00                |
| Convenios   | 0.00                 | 0.00                           | 0.00                 | 0.00                 | 0.00                 | 0.00                |
| <b>Deuda Pública</b>  | 0.00                 | 0.00                           | 0.00                 | 0.00                 | 0.00                 | 0.00                |
| Amortización de la Deuda Pública                              | 0.00                 | 0.00                           | 0.00                 | 0.00                 | 0.00                 | 0.00                |
| Intereses de la Deuda Pública                                 | 0.00                 | 0.00                           | 0.00                 | 0.00                 | 0.00                 | 0.00                |
| Comisiones de la Deuda Pública                                | 0.00                 | 0.00                           | 0.00                 | 0.00                 | 0.00                 | 0.00                |
| Gastos de la Deuda Pública                                    | 0.00                 | 0.00                           | 0.00                 | 0.00                 | 0.00                 | 0.00                |
| Costo por Coberturas  | 0.00                 | 0.00                           | 0.00                 | 0.00                 | 0.00                 | 0.00                |
| Apoyos Financieros  | 0.00                 | 0.00                           | 0.00                 | 0.00                 | 0.00                 | 0.00                |
| Adeudos de Ejercicios Fiscales Anteriores (Adefas)            | 0.00                 | 0.00                           | 0.00                 | 0.00                 | 0.00                 | 0.00                |
| <b>Total del Gasto</b>  | <b>44,385,164.01</b> | <b>-1,963,934.13</b>           | <b>42,421,229.88</b> | <b>39,198,063.66</b> | <b>34,988,999.12</b> | <b>3,223,166.22</b> |

Bajo protesta de decir verdad declaramos que los Estados Financieros y sus notas, son razonablemente correctos y son responsabilidad del emisor

LUZ ADRIANA POSADA TINTOR  
SECRETARIA ADMINISTRATIVA

NARCISA ZUGHEY MEDRANO RAMIREZ  
JEFE DE RECURSOS FINANCIEROS

UNIVERSIDAD POLITÉCNICA DE GÓMEZ PALACIO  
CUENTA PÚBLICA 2021  
Estado Analfítico del Ejercicio del Presupuesto de Egresos  
Clasificación Funcional (Finalidad y Función)  
Del 1 de Enero al 31 de Diciembre de 2021  
(Cifras en pesos)

| Concepto  | Egresos              |                                |                      |                      |                      | Subejercicio<br>6 = (3 - 4) |
|---|----------------------|--------------------------------|----------------------|----------------------|----------------------|-----------------------------|
|   | Aprobado             | Ampliaciones/<br>(Reducciones) | Modificado           | Devengado            | Pagado               |                             |
|   | 1                    | 2                              | 3 = (1 + 2)          | 4                    | 5                    |                             |
| <b>Gobierno</b>   | <b>0.00</b>          | <b>0.00</b>                    | <b>0.00</b>          | <b>0.00</b>          | <b>0.00</b>          | <b>0.00</b>                 |
| Legislación   | 0.00                 | 0.00                           | 0.00                 | 0.00                 | 0.00                 | 0.00                        |
| Justicia  | 0.00                 | 0.00                           | 0.00                 | 0.00                 | 0.00                 | 0.00                        |
| Coordinación de la Política de Gobierno   | 0.00                 | 0.00                           | 0.00                 | 0.00                 | 0.00                 | 0.00                        |
| Relaciones Exteriores   | 0.00                 | 0.00                           | 0.00                 | 0.00                 | 0.00                 | 0.00                        |
| Asuntos Financieros y Hacendarios   | 0.00                 | 0.00                           | 0.00                 | 0.00                 | 0.00                 | 0.00                        |
| Seguridad Nacional  | 0.00                 | 0.00                           | 0.00                 | 0.00                 | 0.00                 | 0.00                        |
| Asuntos de Orden Público y de Seguridad Interior  | 0.00                 | 0.00                           | 0.00                 | 0.00                 | 0.00                 | 0.00                        |
| Otros Servicios Generales   | 0.00                 | 0.00                           | 0.00                 | 0.00                 | 0.00                 | 0.00                        |
| <b>Desarrollo Social</b>  | <b>44,385,164.01</b> | <b>-1,963,934.13</b>           | <b>42,421,229.88</b> | <b>39,198,063.66</b> | <b>34,988,999.12</b> | <b>3,223,166.22</b>         |
| Protección Ambiental  | 0.00                 | 0.00                           | 0.00                 | 0.00                 | 0.00                 | 0.00                        |
| Vivienda y Servicios a la Comunidad   | 0.00                 | 0.00                           | 0.00                 | 0.00                 | 0.00                 | 0.00                        |
| Salud   | 0.00                 | 0.00                           | 0.00                 | 0.00                 | 0.00                 | 0.00                        |
| Recreación, Cultura y Otras Manifestaciones Sociales  | 0.00                 | 0.00                           | 0.00                 | 0.00                 | 0.00                 | 0.00                        |
| Educación   | 44,385,164.01        | -1,963,934.13                  | 42,421,229.88        | 39,198,063.66        | 34,988,999.12        | 3,223,166.22                |
| Protección Social   | 0.00                 | 0.00                           | 0.00                 | 0.00                 | 0.00                 | 0.00                        |
| Otros Asuntos Sociales  | 0.00                 | 0.00                           | 0.00                 | 0.00                 | 0.00                 | 0.00                        |
| <b>Desarrollo Económico</b>   | <b>0.00</b>          | <b>0.00</b>                    | <b>0.00</b>          | <b>0.00</b>          | <b>0.00</b>          | <b>0.00</b>                 |
| Asuntos Económicos, Comerciales y Laborales en General  | 0.00                 | 0.00                           | 0.00                 | 0.00                 | 0.00                 | 0.00                        |
| Agropecuaria, Silvicultura, Pesca y Caza  | 0.00                 | 0.00                           | 0.00                 | 0.00                 | 0.00                 | 0.00                        |
| Combustibles y Energía  | 0.00                 | 0.00                           | 0.00                 | 0.00                 | 0.00                 | 0.00                        |
| Minería, Manufacturas y Construcción  | 0.00                 | 0.00                           | 0.00                 | 0.00                 | 0.00                 | 0.00                        |
| Transporte  | 0.00                 | 0.00                           | 0.00                 | 0.00                 | 0.00                 | 0.00                        |
| Comunicaciones  | 0.00                 | 0.00                           | 0.00                 | 0.00                 | 0.00                 | 0.00                        |
| Turismo   | 0.00                 | 0.00                           | 0.00                 | 0.00                 | 0.00                 | 0.00                        |
| Ciencia, Tecnología e Innovación  | 0.00                 | 0.00                           | 0.00                 | 0.00                 | 0.00                 | 0.00                        |
| Otras Industrias y Otros Asuntos Económicos   | 0.00                 | 0.00                           | 0.00                 | 0.00                 | 0.00                 | 0.00                        |
| <b>Otras no Clasificadas en Funciones Anteriores</b>  | <b>0.00</b>          | <b>0.00</b>                    | <b>0.00</b>          | <b>0.00</b>          | <b>0.00</b>          | <b>0.00</b>                 |
| Transacciones de la Deuda Pública / Costo Financiero de la Deuda                              | 0.00                 | 0.00                           | 0.00                 | 0.00                 | 0.00                 | 0.00                        |
| Transferencias, Participaciones y Aportaciones entre Diferentes Niveles y Ordenes de Gobierno | 0.00                 | 0.00                           | 0.00                 | 0.00                 | 0.00                 | 0.00                        |
| Saneamiento del Sistema Financiero  | 0.00                 | 0.00                           | 0.00                 | 0.00                 | 0.00                 | 0.00                        |
| Adeudos de Ejercicios Fiscales Anteriores   | 0.00                 | 0.00                           | 0.00                 | 0.00                 | 0.00                 | 0.00                        |
| <b>Total del Gasto</b>  | <b>44,385,164.01</b> | <b>-1,963,934.13</b>           | <b>42,421,229.88</b> | <b>39,198,063.66</b> | <b>34,988,999.12</b> | <b>3,223,166.22</b>         |

Bajo protesta de decir verdad declaramos que los Estados Financieros y sus notas, son razonablemente correctos y son responsabilidad del emisor

LUZ ADRIANA POSADA TINTOR  
SECRETARÍA ADMINISTRATIVA

MARCISA ZUGEY MEDRANO RAMÍREZ  
JEFE DE RECURSOS FINANCIEROS

UNIVERSIDAD POLITÉCNICA DE GÓMEZ PALACIO  
 CUENTA PÚBLICA 2021  
 Endeudamiento Neto  
 Del 1 de Enero al 31 de Diciembre de 2021  
 (Cifras en pesos)

| Identificación de Crédito o Instrumento  | Contratación / Colocación |      | Amortización | Endeudamiento Neto |
|--|---------------------------|------|--------------|--------------------|
|  | A                         |      | B            | C = A - B          |
| Créditos Bancarios                       |                           |      |              |                    |
| <b>Total Créditos Bancarios</b>          |                           | 0.00 | 0.00         | 0.00               |
| Otros Instrumentos de Deuda              |                           |      |              |                    |
| <b>Total Otros Instrumentos de Deuda</b> |                           | 0.00 | 0.00         | 0.00               |
| <b>TOTAL</b>                             |                           | 0.00 | 0.00         | 0.00               |

NO APLICA

Bajo protesta de decir verdad declaramos que los Estados Financieros y sus notas, son razonablemente correctos y son responsabilidad del emisor


\_\_\_\_\_  
 LUZ ADRIANA POSADA TINTOR  
 SECRETARIA ADMINISTRATIVA


\_\_\_\_\_  
 NARCISA ZUGEY MEDRANO RAMIREZ  
 JEFE DE RECURSOS FINANCIEROS

UNIVERSIDAD POLITÉCNICA DE GÓMEZ PALACIO  
 CUENTA PÚBLICA 2021  
 Intereses de la Deuda  
 Del 1 de Enero al 31 de Diciembre de 2021  
 (Cifras en pesos)

| Identificación de Crédito o Instrumento                  | Devengado   | Pagado      |
|--|-------------|-------------|
| <b>Créditos Bancarios</b>                                |             |             |
| <b>Total de Intereses de Créditos Bancarios</b>          | <b>0.00</b> | <b>0.00</b> |
| <b>Otros Instrumentos de Deuda</b>                       |             |             |
| <b>Total de Intereses de Otros Instrumentos de Deuda</b> | <b>0.00</b> | <b>0.00</b> |
| <b>TOTAL</b>   | <b>0.00</b> | <b>0.00</b> |

Bajo protesta de decir verdad declaramos que los Estados Financieros y sus notas, son razonablemente correctos y son responsabilidad del emisor

  
 LUZ ADRIANA POSADA TINTOR  
 SECRETARIA ADMINISTRATIVA

  
 MARCISA ZUGEY MEDRANO RAMIREZ  
 JEFE DE RECURSOS FINANCIEROS

UNIVERSIDAD POLITÉCNICA DE GÓMEZ PALACIO  
 CUENTA PÚBLICA 2021  
 Flujo de Fondos (Indicadores de Postura Fiscal)  
 Del 1 de Enero al 31 de Diciembre de 2021  
 (Cifras en pesos)

| Concepto  | Estimado/Aprobado | Devengado         | Recaudado/Pagado (3) |
|---|-------------------|-------------------|----------------------|
| <b>I. Ingresos Presupuestarios (I=1+2)</b>                              | 44,385,164.01     | 39,931,354.66     | 39,931,354.66        |
| 1. Ingresos del Gobierno de la Entidad Federativa o Municipio (1)       | 0.00              | 0.00              | 0.00                 |
| 2. Ingresos del Sector Paraestatal o Paramunicipal (1)                  | 44,385,164.01     | 39,931,354.66     | 39,931,354.66        |
| <b>II. Egresos Presupuestarios (II=3+4)</b>                             | 44,385,164.01     | 39,198,063.66     | 34,988,999.12        |
| 3. Egresos del Gobierno de la Entidad Federativa o Municipio (2)        | 0.00              | 0.00              | 0.00                 |
| 4. Egresos del Sector Paraestatal 2                                     | 44,385,164.01     | 39,198,063.66     | 34,988,999.12        |
| <b>III. Balance Presupuestario (Superávit o Déficit) (III = I - II)</b> | <b>0.00</b>       | <b>733,291.00</b> | <b>4,942,355.54</b>  |

| Concepto  | Estimado/Aprobado | Devengado         | Recaudado/Pagado (3) |
|---|-------------------|-------------------|----------------------|
| <b>III. Balance presupuestario (Superávit o Déficit)</b>        | 0.00              | 733,291.00        | 4,942,355.54         |
| <b>IV. Intereses, Comisiones y Gastos de la Deuda</b>           | 0.00              | 0.00              | 0.00                 |
| <b>V. Balance Primario ( Superávit o Déficit) (V= III - IV)</b> | <b>0.00</b>       | <b>733,291.00</b> | <b>4,942,355.54</b>  |

| Concepto   | Estimado/Aprobado | Devengado   | Recaudado/Pagado (3) |
|--|-------------------|-------------|----------------------|
| <b>A. Financiamiento</b>                               | 0.00              | 0.00        | 0.00                 |
| <b>B. Amortización de la deuda</b>                     | 0.00              | 0.00        | 0.00                 |
| <b>C. Endeudamiento ó desendeudamiento (C = A - B)</b> | <b>0.00</b>       | <b>0.00</b> | <b>0.00</b>          |


- (1) Los Ingresos que se presentan son los ingresos presupuestarios totales sin incluir los ingresos por financiamientos. Los Ingresos del Gobierno de la Entidad Federativa corresponden a los del Poder Ejecutivo  
 (2) Los egresos que se presentan son los egresos presupuestarios totales sin incluir los egresos por los intereses, comisiones y gastos de la deuda. Los egresos del Gobierno de la Entidad Federativa corresponden a los del Poder Ejecutivo  
 (3) Para Ingresos se reportan los ingresos recaudados; para egresos se reportan los egresos pagados

**Bajo protesta de decir verdad declaramos que los Estados Financieros y sus notas, son razonablemente correctos y son responsabilidad del emisor**

LUZ ADRIANA POSADA TINTOR  
 SECRETARÍA ADMINISTRATIVA

NARCISA ZUCHEY MEDRANO RAMIREZ  
 JEFE DE RECURSOS FINANCIEROS





# INFORMACIÓN PROGRAMÁTICA

CUENTA PÚBLICA 2021

## UNIVERSIDAD POLITÉCNICA DE GÓMEZ PALACIO

## CUENTA PÚBLICA 2021


## Gasto por Categoría Programática

Del 1 de Enero al 31 de Diciembre de 2021


(Cifras en pesos)

| Concepto   | Egresos       |                                |               |               |               | Subejercicio<br>6 = (3 - 4) |
|--|---------------|--------------------------------|---------------|---------------|---------------|-----------------------------|
|  | Aprobado      | Ampliaciones/<br>(Reducciones) | Modificado    | Devengado     | Pagado        |                             |
|  | 1             | 2                              | 3 = (1 + 2)   | 4             | 5             |                             |
| <b>Programas</b>   | 44,385,164.01 | -1,963,934.13                  | 42,421,229.88 | 39,198,063.66 | 34,988,999.12 | 3,223,166.22                |
| <b>Subsidios: Sector Social y Privado o Entidades Federativas y Municipios</b> | 0.00          | 0.00                           | 0.00          | 0.00          | 0.00          | 0.00                        |
| Sujetos a Reglas de Operación  | 0.00          | 0.00                           | 0.00          | 0.00          | 0.00          | 0.00                        |
| Otros Subsidios  | 0.00          | 0.00                           | 0.00          | 0.00          | 0.00          | 0.00                        |
| <b>Desempeño de las Funciones</b>  | 44,385,164.01 | -1,963,934.13                  | 42,421,229.88 | 39,198,063.66 | 34,988,999.12 | 3,223,166.22                |
| Prestación de Servicios Públicos   | 44,385,164.01 | -1,963,934.13                  | 42,421,229.88 | 39,198,063.66 | 34,988,999.12 | 3,223,166.22                |
| Provisión de Bienes Públicos   | 0.00          | 0.00                           | 0.00          | 0.00          | 0.00          | 0.00                        |
| Planeación, seguimiento y evaluación de políticas públicas                     | 0.00          | 0.00                           | 0.00          | 0.00          | 0.00          | 0.00                        |
| Promoción y fomento  | 0.00          | 0.00                           | 0.00          | 0.00          | 0.00          | 0.00                        |
| Regulación y supervisión   | 0.00          | 0.00                           | 0.00          | 0.00          | 0.00          | 0.00                        |
| Funciones de las Fuerzas Armadas (Únicamente Gobierno Federal)                 | 0.00          | 0.00                           | 0.00          | 0.00          | 0.00          | 0.00                        |
| Específicos  | 0.00          | 0.00                           | 0.00          | 0.00          | 0.00          | 0.00                        |
| Proyectos de Inversión   | 0.00          | 0.00                           | 0.00          | 0.00          | 0.00          | 0.00                        |
| <b>Administrativos y de Apoyo</b>  | 0.00          | 0.00                           | 0.00          | 0.00          | 0.00          | 0.00                        |
| Apoyo al proceso presupuestario y para mejorar la eficiencia institucional     | 0.00          | 0.00                           | 0.00          | 0.00          | 0.00          | 0.00                        |
| Apoyo a la función pública y al mejoramiento de la gestión                     | 0.00          | 0.00                           | 0.00          | 0.00          | 0.00          | 0.00                        |
| Operaciones ajenas   | 0.00          | 0.00                           | 0.00          | 0.00          | 0.00          | 0.00                        |
| <b>Compromisos</b>   | 0.00          | 0.00                           | 0.00          | 0.00          | 0.00          | 0.00                        |
| Obligaciones de cumplimiento de resolución jurisdiccional                      | 0.00          | 0.00                           |               | 0.00          | 0.00          | 0.00                        |
| Desastres Naturales  | 0.00          | 0.00                           |               | 0.00          | 0.00          | 0.00                        |
| <b>Obligaciones</b>  | 0.00          | 0.00                           | 0.00          | 0.00          | 0.00          | 0.00                        |
| Pensiones y jubilaciones   | 0.00          | 0.00                           | 0.00          | 0.00          | 0.00          | 0.00                        |
| Aportaciones a la seguridad social   | 0.00          | 0.00                           | 0.00          | 0.00          | 0.00          | 0.00                        |
| Aportaciones a fondos de estabilización  | 0.00          | 0.00                           | 0.00          | 0.00          | 0.00          | 0.00                        |
| Aportaciones a fondos de inversión y reestructura de pensiones                 | 0.00          | 0.00                           | 0.00          | 0.00          | 0.00          | 0.00                        |
| <b>Programas de Gasto Federalizado (Gobierno Federal)</b>                      | 0.00          | 0.00                           | 0.00          | 0.00          | 0.00          | 0.00                        |
| Gasto Federalizado   | 0.00          | 0.00                           | 0.00          | 0.00          | 0.00          | 0.00                        |
| <b>Participaciones a entidades federativas y municipios</b>                    | 0.00          | 0.00                           | 0.00          | 0.00          | 0.00          | 0.00                        |
| <b>Costo financiero, deuda o apoyos a deudores y ahorradores de la banca</b>   | 0.00          | 0.00                           | 0.00          | 0.00          | 0.00          | 0.00                        |
| <b>Adeudos de ejercicios fiscales anteriores</b>                               | 0.00          | 0.00                           | 0.00          | 0.00          | 0.00          | 0.00                        |
| <b>Total del Gasto</b>   | 44,385,164.01 | -1,963,934.13                  | 42,421,229.88 | 39,198,063.66 | 34,988,999.12 | 3,223,166.22                |

Bajo protesta de decir verdad declaramos que los Estados Financieros y sus notas, son razonablemente correctos y son responsabilidad del emisor



LUZ ADRIANA POSADA TINTOR  
SECRETARIA ADMINISTRATIVA



NARCISA ZUGUEY MEDRANO RAMIREZ  
JEFE DE RECURSOS FINANCIEROS

**UNIVERSIDAD POLITÉCNICA DE GÓMEZ PALACIO**

**PROGRAMAS Y PROYECTOS DE INVERSIÓN**

**AL 31 DE DICIEMBRE DEL 2021**

LA UNIVERSIDAD POLITÉCNICA DE GÓMEZ PALACIO, NO CUENTA CON PROGRAMAS Y PROYECTOS DE INVERSIÓN, SEGÚN SE MARCA EN EL ARTICULO 16 Y 1, FRACCIONES IV, 40, 46, 47, 48, 56 Y 58 DE LA LEY DE CONTABILIDAD GUBERNAMENTAL, POR NO ESTAR DENTRO DEL ÁMBITO DE SUS ATRIBUCIONES, OBLIGACIONES Y/O FACULTADES.


  
**LIC. LUZ ADRIANA POSADA TINTOR**

**SECRETARIA ADMINISTRATIVA**


UNIVERSIDAD POLITÉCNICA DE GÓMEZ PALACIO  
CUENTA PÚBLICA 2021  
INDICADORES DE RESULTADOS  
Al 31 de Diciembre de 2021

| INDICADOR   | UNIDAD DE MEDIDA | META PROGRAMADA | META REAL |
|---|------------------|-----------------|-----------|
| 01: PORCENTAJE DE PROGRAMAS EDUCATIVOS ACREDITADOS            | PORCENTAJE       | 80.00           | 100.00    |
| 02: PORCENTAJE DE ALUMNOS INSCRITOS                           | PORCENTAJE       | 100.00          | 89.77     |
| 03: PORCENTAJE DE APROBACION DE RECURSOS GESTIONADOS          | PORCENTAJE       | 85.00           | 100.00    |
| 04: PORCENTAJE DE APROBACION CUATRIMESTRAL                    | PORCENTAJE       | 89.00           | 88.63     |
| 05: PORCENTAJE DE CONVENIOS REALIZADOS                        | PORCENTAJE       | 9.00            | 10.58     |
| 06: PORCENTAJE DE PRESUPUESTO EJERCIDO                        | PORCENTAJE       | 99.00           | 100.00    |
| 07: PORCENTAJE DE CUMPLIMIENTO MECASUP                        | PORCENTAJE       | 97.00           | 97.22     |
| 08: PORCENTAJE DE BECAS EXTRAORDINARIAS RECIBIDAS             | PORCENTAJE       | 41.00           | 23.25     |
| 09: PORCENTAJE DE AMPLIACION DE PRORROGAS OTORGADAS A ALUMNOS | PORCENTAJE       | 16.00           | 11.19     |
| 10: PORCENTAJE DE INDICE DE RETENCION                         | PORCENTAJE       | 88.00           | 95.70     |
| 11: PORCENTAJE DE TUTORIAS REALIZADAS                         | PORCENTAJE       | 33.00           | 37.64     |
| 12: PORCENTAJE DE REPROBACION                                 | PORCENTAJE       | 12.00           | 10.60     |
| 13: PORCENTAJE DE EFICIENCIA TERMINAL                         | PORCENTAJE       | 49.00           | 44.60     |
| 14: PORCENTAJE DE FICHAS VENDIDAS                             | PORCENTAJE       | 94.00           | 110.77    |
| 15: PORCENTAJE DE ALUMNOS QUE LLEVARON ESTANCIA Y ESTADIA     | PORCENTAJE       | 93.00           | 96.26     |
| 16: PORCENTAJE DE PARTICIPACION EN EVENTOS DE PROMOCION       | PORCENTAJE       | 60.00           | 183.33    |
| 17: PORCENTAJE DE PRESUPUESTO EJERCIDO                        | PORCENTAJE       | 99.00           | 100.00    |
| 18: PORCENTAJE DE CUMPLIMIENTO EN OBLIGACIONES DE LGCG        | PORCENTAJE       | 98.00           | 100.00    |
| 19: PORCENTAJE DE AUDITORIAS REALIZADAS                       | PORCENTAJE       | 95.00           | 100.00    |
| 20: PORCENTAJE DE RECURSOS APLICADOS                          | PORCENTAJE       | 66.00           | 66.67     |
| 21: PORCENTAJE DE CONECTIVIDAD EFECTUADA                      | PORCENTAJE       | 95.00           | 100.00    |

Bajo protesta de decir verdad declaramos que los Estados Financieros y sus notas, son razonablemente correctos y son responsabilidad del emisor.

  
 LUZ ADRIANA POSADA TINTOR  
 SECRETARIA ADMINISTRATIVA

  
 NARCISCA ZUGUEY MEDRANO RAMIREZ  
 JEFE DE RECURSOS FINANCIEROS



# **INFORMACIÓN ADICIONAL**

**CUENTA PÚBLICA 2021**

UNIVERSIDAD POLITÉCNICA DE GÓMEZ PALACIO

ESTADO DE SITUACIÓN FINANCIERA DETALLADO - LDF (F1)  
Al 31 de Diciembre de 2020 y al 31 de Diciembre de 2021  
(PESOS)

| Concepto   | 31 Diciembre 2021 | 31 Diciembre 2020 | Concepto   | 31 Diciembre 2021 | 31 Diciembre 2020 |
|--|-------------------|-------------------|--|-------------------|-------------------|
| <b>ACTIVO</b>  |                   |                   | <b>PASIVO</b>  |                   |                   |
| Activo Circulante  |                   |                   | Pasivo Circulante  |                   |                   |
| a. Efectivo y Equivalentes<br>(a=a1+a2+a3+a4+a5+a6+a7)                                       | 40,584,783.38     | 38,628,329.37     | a. Cuentas por Pagar a Corto Plazo<br>(a=a1+a2+a3+a4+a5+a6+a7+a8+a9)                 | 4,978,155.95      | 6,672,287.60      |
| a1) Efectivo   | 0.00              | 0.00              | a1) Servicios Personales por Pagar a Corto Plazo                                     | 2,379,104.31      | 4,116,093.97      |
| a2) Bancos/Tesorería   | 10,658,996.45     | 29,537,651.80     | a2) Proveedores por Pagar a Corto Plazo  | 1,829,168.83      | 1,976,593.64      |
| a3) Bancos/Dependencias y Otros  | 0.00              | 0.00              | a3) Contratistas por Obras Públicas por Pagar a Corto Plazo                          | 0.00              | 0.00              |
| a4) Inversiones Temporales (Hasta 3 meses)   | 0.00              | 0.00              | a4) Participaciones y Aportaciones por Pagar a Corto Plazo                           | 0.00              | 0.00              |
| a5) Fondos con Afectación Específica   | 29,925,786.93     | 9,090,677.57      | a5) Transferencias Otorgadas por Pagar a Corto Plazo                                 | 0.00              | 0.00              |
| a6) Depósitos de Fondos de Terceros en Garantía y/o Administración                           | 0.00              | 0.00              | a6) Intereses, Comisiones y Otros Gastos de la Deuda Pública por Pagar a Corto Plazo | 0.00              | 0.00              |
| a7) Otros Efectivos y Equivalentes   | 0.00              | 0.00              | a7) Retenciones y Contribuciones por Pagar a Corto Plazo                             | 769,882.71        | 579,599.99        |
| b. Derechos a Recibir Efectivo o Equivalentes (b=b1+b2+b3+b4+b5+b6+b7)                       | 0.00              | 2,554,131.00      | a8) Devoluciones de la Ley de Ingresos por Pagar a Corto Plazo                       | 0.00              | 0.00              |
| b1) Inversiones Financieras de Corto Plazo   | 0.00              | 0.00              | a9) Otras Cuentas por Pagar a Corto Plazo  | 0.10              | 0.00              |
| b2) Cuentas por Cobrar a Corto Plazo   | 0.00              | 2,554,123.00      | b. Documentos por Pagar a Corto Plazo<br>(b=b1+b2+b3)                                | 0.00              | 0.00              |
| b3) Deudores Diversos por Cobrar a Corto Plazo   | 0.00              | 8.00              | b1) Documentos Comerciales por Pagar a Corto Plazo                                   | 0.00              | 0.00              |
| b4) Ingresos por Recuperar a Corto Plazo   | 0.00              | 0.00              | b2) Documentos con Contratistas por Obras Públicas por Pagar a Corto Plazo           | 0.00              | 0.00              |
| b5) Deudores por Anticipos de la Tesorería a Corto Plazo                                     | 0.00              | 0.00              | b3) Otros Documentos por Pagar a Corto Plazo   | 0.00              | 0.00              |
| b6) Préstamos Otorgados a Corto Plazo  | 0.00              | 0.00              | c. Porción a Corto Plazo de la Deuda Pública a Largo Plazo (c=c1+c2)                 | 0.00              | 0.00              |
| b7) Otros Derechos a Recibir Efectivo o Equivalentes a Corto Plazo                           | 0.00              | 0.00              | c1) Porción a Corto Plazo de la Deuda Pública  | 0.00              | 0.00              |
| c. Derechos a Recibir Bienes o Servicios (c=c1+c2+c3+c4+c5)                                  | 0.00              | 0.00              | c2) Porción a Corto Plazo de Arrendamiento Financiero                                | 0.00              | 0.00              |
| c1) Anticipo a Proveedores por Adquisición de Bienes y Prestación de Servicios a Corto Plazo | 0.00              | 0.00              | d. Títulos y Valores a Corto Plazo   | 0.00              | 0.00              |
| c2) Anticipo a Proveedores por Adquisición de Bienes Inmuebles y Muebles a Corto Plazo       | 0.00              | 0.00              |  |                   |                   |
| c3) Anticipo a Proveedores por Adquisición de Bienes Intangibles a Corto Plazo               | 0.00              | 0.00              |  |                   |                   |

UNIVERSIDAD POLITÉCNICA DE GÓMEZ PALACIO

ESTADO DE SITUACIÓN FINANCIERA DETALLADO - LDF (F1)  
Al 31 de Diciembre de 2020 y al 31 de Diciembre de 2021  
(PESOS)

| Concepto   | 31 Diciembre 2021 | 31 Diciembre 2020 | Concepto  | 31 Diciembre 2021 | 31 Diciembre 2020 |
|--|-------------------|-------------------|---|-------------------|-------------------|
| c4) Anticipo a Contratistas por Obras Públicas a Corto Plazo                             | 0.00              | 0.00              | e. Pasivos Diferidos a Corto Plazo (e=e1+e2+e3)   | 451,906.69        | 459,511.38        |
| c5) Otros Derechos a Recibir Bienes o Servicios a Corto Plazo                            | 0.00              | 0.00              | e1) Ingresos Cobrados por Adelantado a Corto Plazo  | 0.00              | 0.00              |
| d. Inventarios (d=d1+d2+d3+d4+d5)  | 0.00              | 0.00              | e2) Intereses Cobrados por Adelantado a Corto Plazo   | 0.00              | 0.00              |
| d1) Inventario de Mercancías para Venta  | 0.00              | 0.00              | e3) Otros Pasivos Diferidos a Corto Plazo   | 451,906.69        | 459,511.38        |
| d2) Inventario de Mercancías Terminadas  | 0.00              | 0.00              | f. Fondos y Bienes de Terceros en Garantía y/o Administración a Corto Plazo (f=f1+f2+f3+f4+f5+f6) | 0.00              | 0.00              |
| d3) Inventario de Mercancías en Proceso de Elaboración                                   | 0.00              | 0.00              | f1) Fondos en Garantía a Corto Plazo  | 0.00              | 0.00              |
| d4) Inventario de Materias Primas, Materiales y Suministros para Producción              | 0.00              | 0.00              | f2) Fondos en Administración a Corto Plazo  | 0.00              | 0.00              |
| d5) Bienes en Tránsito   | 0.00              | 0.00              | f3) Fondos Contingentes a Corto Plazo   | 0.00              | 0.00              |
| e. Almacenes   | 0.00              | 0.00              | f4) Fondos de Fideicomisos, Mandatos y Contratos Análogos a Corto Plazo                           | 0.00              | 0.00              |
| f. Estimación por Pérdida o Deterioro de Activos Circulantes (f=f1+f2)                   | 0.00              | 0.00              | f5) Otros Fondos de Terceros en Garantía y/o Administración a Corto Plazo                         | 0.00              | 0.00              |
| f1) Estimaciones para Cuentas Incobrables por Derechos a Recibir Efectivo o Equivalentes | 0.00              | 0.00              | f6) Valores y Bienes en Garantía a Corto Plazo  | 0.00              | 0.00              |
| f2) Estimación por Deterioro de Inventarios  | 0.00              | 0.00              | g. Provisiones a Corto Plazo (g=g1+g2+g3)   | 0.00              | 0.00              |
| g. Otros Activos Circulantes (g=g1+g2+g3+g4)   | 0.00              | 0.00              | g1) Provisión para Demandas y Juicios a Corto Plazo   | 0.00              | 0.00              |
| g1) Valores en Garantía  | 0.00              | 0.00              | g2) Provisión para Contingencias a Corto Plazo  | 0.00              | 0.00              |
| g2) Bienes en Garantía (excluye depósitos de fondos)                                     | 0.00              | 0.00              | g3) Otras Provisiones a Corto Plazo   | 0.00              | 0.00              |
| g3) Bienes Derivados de Embargos, Decomisos, Aseguramientos y Dación en Pago             | 0.00              | 0.00              | h. Otros Pasivos a Corto Plazo (h=h1+h2+h3)   | 0.00              | 0.00              |
| g4) Adquisición con Fondos de Terceros   | 0.00              | 0.00              | h1) Ingresos por Clasificar   | 0.00              | 0.00              |
| IA. Total de Activos Circulantes (IA=a+b+c+d+e+f+g)                                      | 40,584,783.38     | 41,182,460.37     | h2) Recaudación por Participar  | 0.00              | 0.00              |
|  |                   |                   | h3) Otros Pasivos Circulantes   | 0.00              | 0.00              |
|  |                   |                   | IIA. Total de Pasivos Circulantes (IIA=a+b+c+d+e+f+g+h)   | 5,430,062.64      | 7,131,798.98      |

UNIVERSIDAD POLITÉCNICA DE GÓMEZ PALACIO

ESTADO DE SITUACIÓN FINANCIERA DETALLADO - LDF (F1)  
Al 31 de Diciembre de 2020 y al 31 de Diciembre de 2021  
(PESOS)

| Concepto   | 31 Diciembre 2021 | 31 Diciembre 2020 | Concepto   | 31 Diciembre 2021 | 31 Diciembre 2020 |
|--|-------------------|-------------------|--|-------------------|-------------------|
| <b>Activo No Circulante</b>                                      |                   |                   | <b>Pasivo No Circulante</b>  |                   |                   |
| a. Inversiones Financieras a Largo Plazo                         | 0.00              | 0.00              | a. Cuentas por Pagar a Largo Plazo   | 890.00            | 0.00              |
| b. Derechos a Recibir Efectivo o Equivalentes a Largo Plazo      | 16,500.00         | 16,500.00         | b. Documentos por Pagar a Largo Plazo  | 0.00              | 0.00              |
| c. Bienes Inmuebles, Infraestructura y Construcciones en Proceso | 456,616,733.53    | 112,831,246.60    | c. Deuda Pública a Largo Plazo   | 0.00              | 0.00              |
| d. Bienes Muebles  | 59,283,465.32     | 52,509,088.93     | d. Pasivos Diferidos a Largo Plazo   | 0.00              | 0.00              |
| e. Activos Intangibles   | 1,335,890.77      | 1,335,890.77      | e. Fondos y Bienes de Terceros en Garantía y/o en Administración a Largo Plazo | 10,177,472.93     | 9,090,677.57      |
| f. Depreciación, Deterioro y Amortización Acumulada de Bienes    | -68,533,600.02    | -64,905,588.28    | f. Provisiones a Largo Plazo   | 19,548,930.37     | 15,184,729.35     |
| g. Activos Diferidos   | 0.00              | 0.00              | IIB. Total de Pasivos No Circulantes (IIB=a+b+c+d+e+f)                         | 29,727,293.30     | 24,275,406.92     |
| h. Estimación por Pérdida o Deterioro de Activos no Circulantes  | 0.00              | 0.00              | II. Total del Pasivo (II=IIA+IIB)  | 35,157,355.94     | 31,407,205.90     |
| i. Otros Activos no Circulantes                                  | 0.00              | 0.00              | HACIENDA PÚBLICA / PATRIMONIO  |                   |                   |
| IB. Total de Activos No Circulantes (IB=a+b+c+d+e+f+g+h+i)       | 448,718,989.60    | 101,787,138.02    | IIIA. Hacienda Pública/Patrimonio Contribuido (IIIA = a + b + c)               | 9,177,684.65      | 3,141,539.15      |
| I. Total del Activo (I=IA+IB)                                    | 489,303,772.98    | 142,969,598.39    | a. Aportaciones  | 200,375.59        | 3,141,539.15      |
|  |                   |                   | b. Donaciones de Capital   | 8,977,309.06      | 0.00              |
|  |                   |                   | c. Actualización de la Hacienda Pública/Patrimonio                             | 0.00              | 0.00              |
|  |                   |                   | IIIB. Hacienda Pública/Patrimonio Generado (IIIB = a + b + c + d + e)          | 444,968,732.39    | 108,420,853.34    |
|  |                   |                   | a. Resultados del Ejercicio (Ahorro/Desahorro)                                 | -2,156,608.61     | 1,133,470.24      |
|  |                   |                   | b. Resultados de Ejercicios Anteriores   | 103,339,854.07    | 107,287,383.10    |
|  |                   |                   | c. Revalúos  | 343,785,486.93    | 0.00              |
|  |                   |                   | d. Reservas  | 0.00              | 0.00              |
|  |                   |                   | e. Rectificaciones de Resultados de Ejercicios Anteriores                      | 0.00              | 0.00              |



UNIVERSIDAD POLITÉCNICA DE GÓMEZ PALACIO

ESTADO DE SITUACIÓN FINANCIERA DETALLADO - LDF (F1)  
Al 31 de Diciembre de 2020 y al 31 de Diciembre de 2021  
(PESOS)

| Concepto | 31 Diciembre 2021 | 31 Diciembre 2020 | Concepto  | 31 Diciembre 2021 | 31 Diciembre 2020 |
|----------|-------------------|-------------------|---|-------------------|-------------------|
|          |                   |                   | IIIC. Exceso o Insuficiencia en la Actualización de la Hacienda Pública/Patrimonio (IIIC=a+b) | 0.00              | 0.00              |
|          |                   |                   | a. Resultado por Posición Monetaria   | 0.00              | 0.00              |
|          |                   |                   | b. Resultado por Tenencia de Activos no Monetarios  | 0.00              | 0.00              |
|          |                   |                   | III. Total Hacienda Pública/Patrimonio (III=IIIA+IIIB+IIIC)                                   | 454,146,417.04    | 111,562,392.49    |
|          |                   |                   | IV. Total del Pasivo y Hacienda Pública/Patrimonio (IV=II+III)                                | 489,303,772.98    | 142,969,598.39    |

UNIVERSIDAD POLITÉCNICA DE GÓMEZ PALACIO

INFORME ANALÍTICO DE LA DEUDA PÚBLICA Y OTROS PASIVOS - LDF (F2)  
del 1 de enero al 31 de Diciembre de 2021  
(PESOS)

| Denominación de la Deuda Pública y<br>Otros Pasivos    | Saldo al<br>31 de diciembre de<br>2020 (d) | Disposiciones<br>del Periodo<br>(e) | Amortizaciones<br>del Periodo<br>(f) | Revaluaciones,<br>Reclasificaciones<br>y Otros Ajustes (g) | Saldo Final<br>del Periodo (h)<br>h=d+e-f+g | Pago de<br>Intereses del<br>Periodo (i) | Pago de Comisiones<br>y demás costos asociados<br>durante el periodo (j) |
|--|--|-------------------------------------|--------------------------------------|--|---|---|--|
| 1. Deuda Pública (1=A+B)                               | 0.00                                       | 0.00                                | 0.00                                 | 0.00   | 0.00  | 0.00                                    | 0.00   |
| A. Corto Plazo (A=a1+a2+a3)                            | 0.00                                       | 0.00                                | 0.00                                 | 0.00   | 0.00  | 0.00                                    | 0.00   |
| a1) Instituciones de Crédito                           | 0.00                                       | 0.00                                | 0.00                                 | 0.00   | 0.00  | 0.00                                    | 0.00   |
| a2) Títulos y Valores                                  | 0.00                                       | 0.00                                | 0.00                                 | 0.00   | 0.00  | 0.00                                    | 0.00   |
| a3) Arrendamientos Financieros                         | 0.00                                       | 0.00                                | 0.00                                 | 0.00   | 0.00  | 0.00                                    | 0.00   |
| B. Largo Plazo (B=b1+b2+b3)                            | 0.00                                       | 0.00                                | 0.00                                 | 0.00   | 0.00  | 0.00                                    | 0.00   |
| b1) Instituciones de Crédito                           | 0.00                                       | 0.00                                | 0.00                                 | 0.00   | 0.00  | 0.00                                    | 0.00   |
| b2) Títulos y Valores                                  | 0.00                                       | 0.00                                | 0.00                                 | 0.00   | 0.00  | 0.00                                    | 0.00   |
| b3) Arrendamientos Financieros                         | 0.00                                       | 0.00                                | 0.00                                 | 0.00   | 0.00  | 0.00                                    | 0.00   |
| 2. Otros Pasivos                                       | 31,407,205.90                              |                                     |                                      |  | 35,157,355.94                               |   |  |
| 3. Total de la Deuda Pública y Otros Pasivos (3=1+2)   | 31,407,205.90                              | 0.00                                | 0.00                                 | 0.00   | 35,157,355.94                               | 0.00                                    | 0.00   |
| 4. Deuda Contingente (informativo)                     | 0.00                                       | 0.00                                | 0.00                                 | 0.00   | 0.00  | 0.00                                    | 0.00   |
| 5. Valor de Instrumentos Bono Cupón Cero (informativo) | 0.00                                       | 0.00                                | 0.00                                 | 0.00   | 0.00  | 0.00                                    | 0.00   |
| <br>   |  |                                     |                                      |  |   |   |  |
| Obligaciones a Corto Plazo (k)                         | Monto<br>Contratado (l)                    | Plazo<br>Pactado (m)                | Tasa de<br>Interés (n)               | Comisiones y Costos<br>Relacionados (o)                    | Tasa<br>Efectiva (p)                        |   |  |
| 6. Obligaciones a Corto Plazo(informativo)             | 0.00                                       | 0.00                                | 0.00                                 | 0.00   | 0.00  |   |  |

UNIVERSIDAD POLITÉCNICA DE GÓMEZ PALACIO

INFORME ANALÍTICO DE OBLIGACIONES DIFERENTES DE FINANCIAMIENTOS - LDF (F3)  
del 1 de enero al 31 de Diciembre de 2021  
(PESOS)

| Denominación de las Obligaciones<br>diferentes de Financiamiento | Fecha del<br>Contrato | Fecha de inicio de<br>operación del proyecto | Fecha de<br>vencimiento | Monto de la inversión<br>pactado<br><br>(g) | Plazo<br>pactado | Monto promedio mensual<br>del pago de la<br>contraprestación | Monto promedio mensual<br>del pago de la<br>contraprestación<br>correspondiente al pago<br>de inversión | Monto pagado de la<br>inversión al<br>31 DIC 2021 | Monto pagado de la<br>inversión actualizado al pagar de la invers:<br>31 DIC 2021<br><br>(1) | Saldo pendiente<br>de la invers:<br>31 DIC 2021<br><br>(m=g-1) |
|--|-----------------------|--|-------------------------|---|------------------|--|---|---|--|--|
| A. Asociaciones Público Privadas (APP's)                         |                       |  |                         | 0.00  |                  | 0.00   | 0.00  | 0.00  | 0.00   |  |
| B. Otros Instrumentos  |                       |  |                         | 0.00  |                  | 0.00   | 0.00  | 0.00  | 0.00   |  |
| C. Total de Obligaciones Diferentes de Financiamiento<br>(C=A+B) |                       |  |                         | 0.00  |                  | 0.00   | 0.00  | 0.00  | 0.00   |  |

UNIVERSIDAD POLITÉCNICA DE GÓMEZ PALACIO

BALANCE PRESUPUESTARIO - LDF (F4)  
Del 1 de Enero al 31 de Diciembre de 2021  
(PESOS)

| Concepto   | Estimado/<br>Aprobado | Devengado     | Recaudado/<br>Pagado |
|--|-----------------------|---------------|----------------------|
| A. Ingresos Totales (A=A1+A2+A3)   | 44,385,164.01         | 39,931,354.66 | 39,931,354.66        |
| A1. Ingresos de Libre Disposición  | 26,481,832.01         | 20,534,036.26 | 20,534,036.26        |
| A2. Transferencias Federales Etiquetadas   | 17,903,332.00         | 19,397,318.40 | 19,397,318.40        |
| A3. Financiamiento Neto  | 0.00                  | 0.00          | 0.00                 |
| B. Egresos Presupuestarios (B=B1+B2)   | 44,385,164.01         | 39,198,063.66 | 34,988,999.12        |
| B1. Gasto No Etiquetado<br>(sin incluir Amortización de la Deuda Pública)                                    | 26,481,832.01         | 19,800,745.26 | 19,657,332.88        |
| B2. Gasto Etiquetado<br>(sin incluir Amortización de la Deuda Pública)                                       | 17,903,332.00         | 19,397,318.40 | 15,331,666.24        |
| C. Remanentes del Ejercicio Anterior (C=C1+C2)   |                       | 2,096,393.83  | 2,096,393.83         |
| C1. Remanentes de Libre Disposición<br>aplicados en el periodo   |                       | 2,096,393.83  | 2,096,393.83         |
| C2. Remanentes de Transferencias Federales Etiquetadas<br>aplicados en el periodo                            |                       | 0.00          | 0.00                 |
| I. Balance Presupuestario (I=A-B+C)  | 0.00                  | 2,829,684.83  | 7,038,749.37         |
| II. Balance Presupuestario<br>sin Financiamiento Neto (II=I-A3)  | 0.00                  | 2,829,684.83  | 7,038,749.37         |
| III. Balance Presupuestario<br>sin Financiamiento Neto<br>y sin Remanentes del Ejercicio Anterior (III=II-C) | 0.00                  | 733,291.00    | 4,942,355.54         |
| Concepto   | Aprobado              | Devengado     | Pagado               |
| E. Intereses, Comisiones y Gastos de la Deuda (E=E1+E2)  | 0.00                  | 0.00          | 0.00                 |
| E1. Intereses, Comisiones y Gastos de la Deuda<br>con Gasto No Etiquetado                                    | 0.00                  | 0.00          | 0.00                 |
| E2. Intereses, Comisiones y Gastos de la Deuda<br>con Gasto Etiquetado                                       | 0.00                  | 0.00          | 0.00                 |
| IV. Balance Primario (IV=III-E)  | 0.00                  | 733,291.00    | 4,942,355.54         |
| Concepto   | Estimado/<br>Aprobado | Devengado     | Recaudado/<br>Pagado |
| F. Financiamiento (F=F1+F2)  | 0.00                  | 0.00          | 0.00                 |
| F1. Financiamiento con Fuente de Pago<br>de Ingresos de Libre Disposición                                    | 0.00                  | 0.00          | 0.00                 |
| F2. Financiamiento con Fuente de Pago<br>de Transferencias Federales Etiquetadas                             | 0.00                  | 0.00          | 0.00                 |
| G. Amortización de la Deuda (G=G1+G2)  | 0.00                  | 0.00          | 0.00                 |
| G1. Amortización de la Deuda Pública<br>con Gasto No Etiquetado  | 0.00                  | 0.00          | 0.00                 |
| G2. Amortización de la Deuda Pública<br>con Gasto Etiquetado   | 0.00                  | 0.00          | 0.00                 |
| A3. Financiamiento Neto (A3=F-G)   | 0.00                  | 0.00          | 0.00                 |

UNIVERSIDAD POLITÉCNICA DE GÓMEZ PALACIO

BALANCE PRESUPUESTARIO - LDF (F4)  
Del 1 de Enero al 31 de Diciembre de 2021  
(PESOS)

| Concepto  | Estimado/<br>Aprobado | Devengado     | Recaudado/<br>Pagado |
|---|-----------------------|---------------|----------------------|
| A1. Ingresos de Libre Disposición   | 26,481,832.01         | 20,534,036.26 | 20,534,036.26        |
| A3.1 Financiamiento Neto con Fuente de Pago<br>de Ingresos de Libre Disposición (A3.1=F1-G1)        | 0.00                  | 0.00          | 0.00                 |
| F1. Financiamiento con Fuente de Pago<br>de Ingresos de Libre Disposición                           | 0.00                  | 0.00          | 0.00                 |
| G1. Amortización de la Deuda Pública<br>con Gasto No Etiquetado                                     | 0.00                  | 0.00          | 0.00                 |
| B1. Gasto No Etiquetado<br>(sin incluir Amortización de la Deuda Pública)                           | 26,481,832.01         | 19,800,745.26 | 19,657,332.88        |
| C1. Remanentes de Ingresos de Libre Disposición<br>aplicados en el periodo)                         |                       | 2,096,393.83  | 2,096,393.83         |
| V. Balance Presupuestario de Recursos Disponibles<br>(V=A1+A3.1-B1+C1)                              | 0.00                  | 2,829,684.83  | 2,973,097.21         |
| VI. Balance Presupuestario de Recursos Disponibles<br>sin Financiamiento Neto<br>(VI=V-A3.1)        | 0.00                  | 2,829,684.83  | 2,973,097.21         |
| A2. Transferencias Federales Etiquetadas  | 17,903,332.00         | 19,397,318.40 | 19,397,318.40        |
| A3.2 Financiamiento Neto con Fuente de Pago<br>de Transferencias Federales Etiquetadas (A3.2=F2-G2) | 0.00                  | 0.00          | 0.00                 |
| F2. Financiamiento con Fuente de Pago<br>de Transferencias Federales Etiquetadas                    | 0.00                  | 0.00          | 0.00                 |
| G2. Amortización de la Deuda Pública<br>con Gasto Etiquetado  | 0.00                  | 0.00          | 0.00                 |
| B2. Gasto Etiquetado<br>(sin incluir Amortización de la Deuda Pública)                              | 17,903,332.00         | 19,397,318.40 | 15,331,666.24        |
| C2. Remanentes de Transferencias Federales Etiquetadas<br>aplicados en el periodo)                  |                       | 0.00          | 0.00                 |
| VII. Balance Presupuestario de Recursos Etiquetados<br>(VII=A2+A3.2-B2+C2)                          | 0.00                  | 0.00          | 4,065,652.16         |
| VIII. Balance Presupuestario de Recursos Etiquetados<br>sin Financiamiento Neto<br>(VIII=VII-A3.2)  | 0.00                  | 0.00          | 4,065,652.16         |

## UNIVERSIDAD POLITÉCNICA DE GÓMEZ PALACIO

## ESTADO ANALÍTICO DE INGRESOS DETALLADO - LDF (F5)

Del 1 de Enero al 31 de Diciembre de 2021

(PESOS)

| Concepto  | Estimado      | Ampliaciones/<br>Reducciones | Modificado    | Devengado     | Recaudado     | Diferencia    |
|---|---------------|------------------------------|---------------|---------------|---------------|---------------|
| Ingresos de Libre Disposición   |               |                              |               |               |               |               |
| A. Impuestos  | 0.00          | 0.00                         | 0.00          | 0.00          | 0.00          | 0.00          |
| B. Cuotas y Aportaciones de Seguridad Social                              | 0.00          | 0.00                         | 0.00          | 0.00          | 0.00          | 0.00          |
| C. Contribuciones de Mejoras  | 0.00          | 0.00                         | 0.00          | 0.00          | 0.00          | 0.00          |
| D. Derechos   | 0.00          | 0.00                         | 0.00          | 0.00          | 0.00          | 0.00          |
| E. Productos  | 0.00          | 633.92                       | 633.92        | 633.92        | 633.92        | 633.92        |
| F. Aprovechamientos   | 0.00          | 0.00                         | 0.00          | 0.00          | 0.00          | 0.00          |
| G. Ingresos por Venta de Bienes y Prestación de Servicios                 | 8,578,500.01  | -276,935.67                  | 8,301,564.34  | 8,301,564.34  | 8,301,564.34  | -276,935.67   |
| H. Participaciones (H=h1+h2+h3+h4+h5+h6+h7+h8+h9+h10+h11)                 | 0.00          | 0.00                         | 0.00          | 0.00          | 0.00          | 0.00          |
| h1) Fondo General de Participaciones                                      | 0.00          | 0.00                         | 0.00          | 0.00          | 0.00          | 0.00          |
| h2) Fondo de Fomento Municipal  | 0.00          | 0.00                         | 0.00          | 0.00          | 0.00          | 0.00          |
| h3) Fondo de Fiscalización y Recaudación                                  | 0.00          | 0.00                         | 0.00          | 0.00          | 0.00          | 0.00          |
| h4) Fondo de Compensación   | 0.00          | 0.00                         | 0.00          | 0.00          | 0.00          | 0.00          |
| h5) Fondo de Extracción de Hidrocarburos                                  | 0.00          | 0.00                         | 0.00          | 0.00          | 0.00          | 0.00          |
| h6) Impuesto Especial Sobre Producción y Servicios                        | 0.00          | 0.00                         | 0.00          | 0.00          | 0.00          | 0.00          |
| h7) 0.136% de la Recaudación Federal Participable                         | 0.00          | 0.00                         | 0.00          | 0.00          | 0.00          | 0.00          |
| h8) 3.17% Sobre Extracción de Petróleo                                    | 0.00          | 0.00                         | 0.00          | 0.00          | 0.00          | 0.00          |
| h9) Gasolinas y Diésel  | 0.00          | 0.00                         | 0.00          | 0.00          | 0.00          | 0.00          |
| h10) Fondo del Impuesto Sobre la Renta                                    | 0.00          | 0.00                         | 0.00          | 0.00          | 0.00          | 0.00          |
| h11) Fondo de Estabilización de los Ingresos de las Entidades Federativas | 0.00          | 0.00                         | 0.00          | 0.00          | 0.00          | 0.00          |
| I. Incentivos Derivados de la Colaboración Fiscal (I=i1+i2+i3+i4+i5)      | 0.00          | 0.00                         | 0.00          | 0.00          | 0.00          | 0.00          |
| i1) Tenencia o Uso de Vehículos   | 0.00          | 0.00                         | 0.00          | 0.00          | 0.00          | 0.00          |
| i2) Fondo de Compensación ISAN  | 0.00          | 0.00                         | 0.00          | 0.00          | 0.00          | 0.00          |
| i3) Impuesto Sobre Automóviles Nuevos                                     | 0.00          | 0.00                         | 0.00          | 0.00          | 0.00          | 0.00          |
| i4) Fondo de Compensación de Repecos-Intermedios                          | 0.00          | 0.00                         | 0.00          | 0.00          | 0.00          | 0.00          |
| i5) Otros Incentivos Económicos   | 0.00          | 0.00                         | 0.00          | 0.00          | 0.00          | 0.00          |
| J. Transferencias y Asignaciones  | 17,903,332.00 | -5,671,494.00                | 12,231,838.00 | 12,231,838.00 | 12,231,838.00 | -5,671,494.00 |
| K. Convenios  | 0.00          | 0.00                         | 0.00          | 0.00          | 0.00          | 0.00          |
| k1) Otros Convenios y Subsidios   | 0.00          | 0.00                         | 0.00          | 0.00          | 0.00          | 0.00          |
| L. Otros Ingresos de Libre Disposición (L=l1+l2)                          | 0.00          | 0.00                         | 0.00          | 0.00          | 0.00          | 0.00          |
| l1) Participaciones en Ingresos Locales                                   | 0.00          | 0.00                         | 0.00          | 0.00          | 0.00          | 0.00          |
| l2) Otros Ingresos de Libre Disposición                                   | 0.00          | 0.00                         | 0.00          | 0.00          | 0.00          | 0.00          |
| I. Total de Ingresos de Libre Disposición (I=A+B+C+D+E+F+G+H+I+J+K+L)     | 26,481,832.01 | -5,947,795.75                | 20,534,036.26 | 20,534,036.26 | 20,534,036.26 | -5,947,795.75 |
| Ingresos Excedentes de Ingresos de Libre Disposición                      |               |                              |               |               |               | 0.00          |

UNIVERSIDAD POLITÉCNICA DE GÓMEZ PALACIO

ESTADO ANALÍTICO DE INGRESOS DETALLADO - LDF (F5)

Del 1 de Enero al 31 de Diciembre de 2021

(PESOS)

| Concepto  | Estimado      | Ampliaciones/<br>Reducciones | Modificado    | Devengado     | Recaudado     | Diferencia    |
|---|---------------|------------------------------|---------------|---------------|---------------|---------------|
| Transferencias Federales Etiquetadas  |               |                              |               |               |               |               |
| A. Aportaciones (A=a1+a2+a3+a4+a5+a6+a7+a8)   | 0.00          | 0.00                         | 0.00          | 0.00          | 0.00          | 0.00          |
| a1) Fondo de Aportaciones para la Nómina Educativa y Gasto Operativo  | 0.00          | 0.00                         | 0.00          | 0.00          | 0.00          | 0.00          |
| a2) Fondo de Aportaciones para los Servicios de Salud   | 0.00          | 0.00                         | 0.00          | 0.00          | 0.00          | 0.00          |
| a3) Fondo de Aportaciones para la Infraestructura Social  | 0.00          | 0.00                         | 0.00          | 0.00          | 0.00          | 0.00          |
| a4) Fondo de Aportaciones para el Fortalecimiento de los Municipios y de las Demarcaciones Territoriales del Distrito Federal | 0.00          | 0.00                         | 0.00          | 0.00          | 0.00          | 0.00          |
| a5) Fondo de Aportaciones Múltiples   | 0.00          | 0.00                         | 0.00          | 0.00          | 0.00          | 0.00          |
| a6) Fondo de Aportaciones para la Educación Tecnológica y de Adultos  | 0.00          | 0.00                         | 0.00          | 0.00          | 0.00          | 0.00          |
| a7) Fondo de Aportaciones para la Seguridad Pública de los Estados y del Distrito Federal                                     | 0.00          | 0.00                         | 0.00          | 0.00          | 0.00          | 0.00          |
| a8) Fondo de Aportaciones para el Fortalecimiento de las Entidades Federativas  | 0.00          | 0.00                         | 0.00          | 0.00          | 0.00          | 0.00          |
| B. Convenios (B=b1+b2+b3+b4)  | 0.00          | 0.00                         | 0.00          | 0.00          | 0.00          | 0.00          |
| b1) Convenios de Protección Social en Salud   | 0.00          | 0.00                         | 0.00          | 0.00          | 0.00          | 0.00          |
| b2) Convenios de Descentralización  | 0.00          | 0.00                         | 0.00          | 0.00          | 0.00          | 0.00          |
| b3) Convenios de Reasignación   | 0.00          | 0.00                         | 0.00          | 0.00          | 0.00          | 0.00          |
| b4) Otros Convenios y Subsidios   | 0.00          | 0.00                         | 0.00          | 0.00          | 0.00          | 0.00          |
| C. Fondos Distintos de Aportaciones (C=c1+c2)   | 0.00          | 0.00                         | 0.00          | 0.00          | 0.00          | 0.00          |
| c1) Fondo para Entidades Federativas y Municipios Productores de Hidrocarburos  | 0.00          | 0.00                         | 0.00          | 0.00          | 0.00          | 0.00          |
| c2) Fondo Minero  | 0.00          | 0.00                         | 0.00          | 0.00          | 0.00          | 0.00          |
| D. Transferencias, Asignaciones, Subsidios y Subvenciones, y Pensiones y Jub  | 17,903,332.00 | 1,493,986.40                 | 19,397,318.40 | 19,397,318.40 | 19,397,318.40 | 1,493,986.40  |
| E. Otras Transferencias Federales Etiquetadas   | 0.00          | 0.00                         | 0.00          | 0.00          | 0.00          | 0.00          |
| II. Total de Transferencias Federales Etiquetadas (II = A + B + C + D + E)  | 17,903,332.00 | 1,493,986.40                 | 19,397,318.40 | 19,397,318.40 | 19,397,318.40 | 1,493,986.40  |
| III. Ingresos Derivados de Financiamientos (III = A)  | 0.00          | 2,489,875.22                 | 2,489,875.22  | 0.00          | 0.00          | 0.00          |
| A. Ingresos Derivados de Financiamientos  | 0.00          | 2,489,875.22                 | 2,489,875.22  | 0.00          | 0.00          | 0.00          |
| IV. Total de Ingresos (IV = I + II + III)   | 44,385,164.01 | -1,963,934.13                | 42,421,229.88 | 39,931,354.66 | 39,931,354.66 | -4,453,809.35 |
| Datos Informativos  |               |                              |               |               |               |               |
| 1. Ingresos Derivados de Financiamientos con Fuente de Pago de Ingresos de Libre Disposición                                  | 0.00          | 2,489,875.22                 | 2,489,875.22  | 0.00          | 0.00          | 0.00          |
| 2. Ingresos Derivados de Financiamientos con Fuente de Pago de Transferencias Federales Etiquetadas                           | 0.00          | 0.00                         | 0.00          | 0.00          | 0.00          | 0.00          |
| 3. Ingresos Derivados de Financiamientos (3 = 1 + 2)  | 0.00          | 2,489,875.22                 | 2,489,875.22  | 0.00          | 0.00          | 0.00          |

## UNIVERSIDAD POLITÉCNICA DE GÓMEZ PALACIO

ESTADO ANALÍTICO DEL EJERCICIO DEL PRESUPUESTO DE EGRESOS DETALLADO - LDF (F6a)  
 (CLASIFICACIÓN POR OBJETO DEL GASTO)  
 Del 1 de Enero al 31 de Diciembre de 2021  
 (PESOS)

| Concepto   | Aprobado      | Ampliaciones/<br>Reducciones | Modificado    | Devengado     | Pagado        | Subejercicio |
|--|---------------|------------------------------|---------------|---------------|---------------|--------------|
| I. Gasto No Etiquetado (I=A+B+C+D+E+F+G+H+I)   | 26,481,832.01 | -3,457,920.53                | 23,023,911.48 | 19,800,745.26 | 19,657,332.88 | 3,223,166.22 |
| A. Servicios Personales (A=a1+a2+a3+a4+a5+a6+a7)   | 11,043,954.00 | 0.00                         | 11,043,954.00 | 11,043,954.00 | 10,919,088.95 | 0.00         |
| a1) Remuneraciones al Personal de Carácter Permanente                                    | 0.00          | 0.00                         | 0.00          | 0.00          | 0.00          | 0.00         |
| a2) Remuneraciones al Personal de Carácter Transitorio                                   | 10,246,166.06 | -665.79                      | 10,245,500.27 | 10,245,500.27 | 10,245,500.27 | 0.00         |
| a3) Remuneraciones Adicionales y Especiales  | 0.00          | 0.00                         | 0.00          | 0.00          | 0.00          | 0.00         |
| a4) Seguridad Social   | 797,787.94    | 665.79                       | 798,453.73    | 798,453.73    | 673,588.68    | 0.00         |
| a5) Otras Prestaciones Sociales y Económicas   | 0.00          | 0.00                         | 0.00          | 0.00          | 0.00          | 0.00         |
| a6) Previsiones  | 0.00          | 0.00                         | 0.00          | 0.00          | 0.00          | 0.00         |
| a7) Pago de Estímulos a Servidores Públicos  | 0.00          | 0.00                         | 0.00          | 0.00          | 0.00          | 0.00         |
| B. Materiales y Suministros (B=b1+b2+b3+b4+b5+b6+b7+b8+b9)                               | 1,784,368.99  | 761,504.99                   | 2,545,873.98  | 1,559,249.48  | 1,559,249.48  | 986,624.50   |
| b1) Materiales de Administración, Emisión de Documentos y Artículos Oficiales            | 645,967.45    | 115,550.20                   | 761,517.65    | 315,016.61    | 315,016.61    | 446,501.04   |
| b2) Alimentos y Utensilios   | 180,800.00    | -30,807.16                   | 149,992.84    | 116,116.86    | 116,116.86    | 33,875.98    |
| b3) Materias Primas y Materiales de Producción y Comercialización                        | 0.00          | 0.00                         | 0.00          | 0.00          | 0.00          | 0.00         |
| b4) Materiales y Artículos de Construcción y de Reparación                               | 229,254.00    | -25,247.37                   | 204,006.63    | 181,475.05    | 181,475.05    | 22,531.58    |
| b5) Productos Químicos, Farmacéuticos y de Laboratorio                                   | 192,500.00    | 138,482.66                   | 330,982.66    | 144,595.76    | 144,595.76    | 186,386.90   |
| b6) Combustibles, Lubricantes y Aditivos   | 159,357.00    | 138,623.41                   | 297,980.41    | 208,000.00    | 208,000.00    | 89,980.41    |
| b7) Vestuario, Blancos, Prendas de Protección y Artículos Deportivos                     | 93,906.00     | 46,563.06                    | 140,469.06    | 54,617.55     | 54,617.55     | 85,851.51    |
| b8) Materiales y Suministros Para Seguridad  | 0.00          | 0.00                         | 0.00          | 0.00          | 0.00          | 0.00         |
| b9) Herramientas, Refacciones y Accesorios Menores                                       | 282,584.54    | 378,340.19                   | 660,924.73    | 539,427.65    | 539,427.65    | 121,497.08   |
| C. Servicios Generales (C=c1+c2+c3+c4+c5+c6+c7+c8+c9)                                    | 12,941,950.88 | -4,588,121.54                | 8,353,829.34  | 6,870,456.89  | 6,851,909.56  | 1,483,372.45 |
| c1) Servicios Básicos  | 584,436.44    | 168,444.82                   | 752,881.26    | 745,765.86    | 727,356.57    | 7,115.40     |
| c2) Servicios de Arrendamiento   | 179,000.00    | 1,054,451.18                 | 1,233,451.18  | 1,111,233.41  | 1,111,233.41  | 122,217.77   |
| c3) Servicios Profesionales, Científicos, Técnicos y Otros Servicios                     | 3,456,818.88  | -818,745.93                  | 2,638,072.95  | 2,040,344.63  | 2,040,344.63  | 597,728.32   |
| c4) Servicios Financieros, Bancarios y Comerciales                                       | 2,167,673.59  | -1,925,908.17                | 241,765.42    | 223,827.15    | 223,689.11    | 17,938.27    |
| c5) Servicios de Instalación, Reparación, Mantenimiento y Conservación                   | 3,566,489.50  | -1,609,516.88                | 1,956,972.62  | 1,745,733.26  | 1,745,733.26  | 211,239.36   |
| c6) Servicios de Comunicación Social y Publicidad  | 101,000.00    | 77,982.00                    | 178,982.00    | 166,790.00    | 166,790.00    | 12,192.00    |
| c7) Servicios de Traslado y Viáticos   | 2,345,167.00  | -1,904,318.00                | 440,849.00    | 58,812.10     | 58,812.10     | 382,036.90   |
| c8) Servicios Oficiales  | 274,151.72    | 259,280.02                   | 533,431.74    | 460,331.23    | 460,331.23    | 73,100.51    |
| c9) Otros Servicios Generales  | 267,213.75    | 110,209.42                   | 377,423.17    | 317,619.25    | 317,619.25    | 59,803.92    |
| D. Transferencias, Asignaciones, Subsidios y Otras Ayudas (D=d1+d2+d3+d4+d5+d6+d7+d8+d9) | 0.00          | 0.00                         | 0.00          | 0.00          | 0.00          | 0.00         |
| d1) Transferencias Internas y Asignaciones al Sector Público                             | 0.00          | 0.00                         | 0.00          | 0.00          | 0.00          | 0.00         |
| d2) Transferencias al Resto del Sector Público   | 0.00          | 0.00                         | 0.00          | 0.00          | 0.00          | 0.00         |
| d3) Subsidios y Subvenciones   | 0.00          | 0.00                         | 0.00          | 0.00          | 0.00          | 0.00         |
| d4) Ayudas Sociales  | 0.00          | 0.00                         | 0.00          | 0.00          | 0.00          | 0.00         |
| d5) Pensiones y Jubilaciones   | 0.00          | 0.00                         | 0.00          | 0.00          | 0.00          | 0.00         |
| d6) Transferencias a Fideicomisos, Mandatos y Otros Análogos                             | 0.00          | 0.00                         | 0.00          | 0.00          | 0.00          | 0.00         |
| d7) Transferencias a la Seguridad Social   | 0.00          | 0.00                         | 0.00          | 0.00          | 0.00          | 0.00         |
| d8) Donativos  | 0.00          | 0.00                         | 0.00          | 0.00          | 0.00          | 0.00         |
| d9) Transferencias al Exterior   | 0.00          | 0.00                         | 0.00          | 0.00          | 0.00          | 0.00         |



UNIVERSIDAD POLITÉCNICA DE GÓMEZ PALACIO

ESTADO ANALÍTICO DEL EJERCICIO DEL PRESUPUESTO DE EGRESOS DETALLADO - LDF (F6a)  
(CLASIFICACIÓN POR OBJETO DEL GASTO)  
Del 1 de Enero al 31 de Diciembre de 2021  
(PESOS)

| Concepto  | Aprobado   | Ampliaciones/<br>Reducciones | Modificado   | Devengado  | Pagado     | Subejercicio |
|---|------------|------------------------------|--------------|------------|------------|--------------|
| E. Bienes Muebles, Inmuebles e Intangibles (E=e1+e2+e3+e4+e5+e6+e7+e8+e9) | 711,558.14 | 368,696.02                   | 1,080,254.16 | 327,084.89 | 327,084.89 | 753,169.27   |
| e1) Mobiliario y Equipo de Administración                                 | 305,109.14 | 326,626.40                   | 631,735.54   | 140,654.09 | 140,654.09 | 491,081.45   |
| e2) Mobiliario y Equipo Educacional y Recreativo                          | 0.00       | 0.00                         | 0.00         | 0.00       | 0.00       | 0.00         |
| e3) Equipo e Instrumental Médico y de Laboratorio                         | 0.00       | 132,936.00                   | 132,936.00   | 132,936.00 | 132,936.00 | 0.00         |
| e4) Vehículos y Equipo de Transporte                                      | 0.00       | 0.00                         | 0.00         | 0.00       | 0.00       | 0.00         |
| e5) Equipo de Defensa y Seguridad   | 54,831.00  | -13,057.20                   | 41,773.80    | 0.00       | 0.00       | 41,773.80    |
| e6) Maquinaria, Otros Equipos y Herramientas                              | 251,618.00 | -77,809.18                   | 173,808.82   | 53,494.80  | 53,494.80  | 120,314.02   |
| e7) Activos Biológicos  | 0.00       | 0.00                         | 0.00         | 0.00       | 0.00       | 0.00         |
| e8) Bienes Inmuebles  | 0.00       | 0.00                         | 0.00         | 0.00       | 0.00       | 0.00         |
| e9) Activos Intangibles   | 100,000.00 | 0.00                         | 100,000.00   | 0.00       | 0.00       | 100,000.00   |
| F. Inversión Pública (F=f1+f2+f3)   | 0.00       | 0.00                         | 0.00         | 0.00       | 0.00       | 0.00         |
| f1) Obra Pública en Bienes de Dominio Público                             | 0.00       | 0.00                         | 0.00         | 0.00       | 0.00       | 0.00         |
| f2) Obra Pública en Bienes Propios  | 0.00       | 0.00                         | 0.00         | 0.00       | 0.00       | 0.00         |
| f3) Proyectos Productivos y Acciones de Fomento                           | 0.00       | 0.00                         | 0.00         | 0.00       | 0.00       | 0.00         |
| G. Inversiones Financieras y Otras Provisiones (G=g1+g2+g3+g4+g5+g6+g7)   | 0.00       | 0.00                         | 0.00         | 0.00       | 0.00       | 0.00         |
| g1) Inversiones Para el Fomento de Actividades Productivas                | 0.00       | 0.00                         | 0.00         | 0.00       | 0.00       | 0.00         |
| g2) Acciones y Participaciones de Capital                                 | 0.00       | 0.00                         | 0.00         | 0.00       | 0.00       | 0.00         |
| g3) Compra de Títulos y Valores   | 0.00       | 0.00                         | 0.00         | 0.00       | 0.00       | 0.00         |
| g4) Concesión de Préstamos  | 0.00       | 0.00                         | 0.00         | 0.00       | 0.00       | 0.00         |
| g5) Inversiones en Fideicomisos, Mandatos y Otros Análogos                | 0.00       | 0.00                         | 0.00         | 0.00       | 0.00       | 0.00         |
| Fideicomiso de Desastres Naturales (Informativo)                          | 0.00       | 0.00                         | 0.00         | 0.00       | 0.00       | 0.00         |
| g6) Otras Inversiones Financieras   | 0.00       | 0.00                         | 0.00         | 0.00       | 0.00       | 0.00         |
| g7) Provisiones para Contingencias y Otras Erogaciones Especiales         | 0.00       | 0.00                         | 0.00         | 0.00       | 0.00       | 0.00         |
| H. Participaciones y Aportaciones (H=h1+h2+h3)                            | 0.00       | 0.00                         | 0.00         | 0.00       | 0.00       | 0.00         |
| h1) Participaciones   | 0.00       | 0.00                         | 0.00         | 0.00       | 0.00       | 0.00         |
| h2) Aportaciones  | 0.00       | 0.00                         | 0.00         | 0.00       | 0.00       | 0.00         |
| h3) Convenios   | 0.00       | 0.00                         | 0.00         | 0.00       | 0.00       | 0.00         |
| I. Deuda Pública (I=i1+i2+i3+i4+i5+i6+i7)                                 | 0.00       | 0.00                         | 0.00         | 0.00       | 0.00       | 0.00         |
| i1) Amortización de la Deuda Pública                                      | 0.00       | 0.00                         | 0.00         | 0.00       | 0.00       | 0.00         |
| i2) Intereses de la Deuda Pública   | 0.00       | 0.00                         | 0.00         | 0.00       | 0.00       | 0.00         |
| i3) Comisiones de la Deuda Pública  | 0.00       | 0.00                         | 0.00         | 0.00       | 0.00       | 0.00         |
| i4) Gastos de la Deuda Pública  | 0.00       | 0.00                         | 0.00         | 0.00       | 0.00       | 0.00         |
| i5) Costo por Coberturas  | 0.00       | 0.00                         | 0.00         | 0.00       | 0.00       | 0.00         |
| i6) Apoyos Financieros  | 0.00       | 0.00                         | 0.00         | 0.00       | 0.00       | 0.00         |
| i7) Adeudos de Ejercicios Fiscales Anteriores (ADEFAS)                    | 0.00       | 0.00                         | 0.00         | 0.00       | 0.00       | 0.00         |

UNIVERSIDAD POLITÉCNICA DE GÓMEZ PALACIO

ESTADO ANALÍTICO DEL EJERCICIO DEL PRESUPUESTO DE EGRESOS DETALLADO - LDF (F6a)  
(CLASIFICACIÓN POR OBJETO DEL GASTO)  
Del 1 de Enero al 31 de Diciembre de 2021  
(PESOS)

| Concepto   | Aprobado      | Ampliaciones/<br>Reducciones | Modificado    | Devengado     | Pagado        | Subejercicio |
|--|---------------|------------------------------|---------------|---------------|---------------|--------------|
| II. Gasto Etiquetado (II=A+B+C+D+E+F+G+H+I)  | 17,903,332.00 | 1,493,986.40                 | 19,397,318.40 | 19,397,318.40 | 15,331,666.24 | 0.00         |
| A. Servicios Personales (A=a1+a2+a3+a4+a5+a6+a7)   | 15,731,362.00 | 0.00                         | 15,731,362.00 | 15,731,362.00 | 13,477,122.74 | 0.00         |
| a1) Remuneraciones al Personal de Carácter Permanente                                    | 0.00          | 0.00                         | 0.00          | 0.00          | 0.00          | 0.00         |
| a2) Remuneraciones al Personal de Carácter Transitorio                                   | 10,622,900.29 | -582,202.38                  | 10,040,697.91 | 10,040,697.91 | 10,040,697.91 | 0.00         |
| a3) Remuneraciones Adicionales y Especiales  | 2,497,208.80  | 473,482.95                   | 2,970,691.75  | 2,970,691.75  | 2,970,691.75  | 0.00         |
| a4) Seguridad Social   | 2,611,252.91  | 108,719.43                   | 2,719,972.34  | 2,719,972.34  | 465,733.08    | 0.00         |
| a5) Otras Prestaciones Sociales y Económicas   | 0.00          | 0.00                         | 0.00          | 0.00          | 0.00          | 0.00         |
| a6) Previsiones  | 0.00          | 0.00                         | 0.00          | 0.00          | 0.00          | 0.00         |
| a7) Pago de Estímulos a Servidores Públicos  | 0.00          | 0.00                         | 0.00          | 0.00          | 0.00          | 0.00         |
| B. Materiales y Suministros (B=b1+b2+b3+b4+b5+b6+b7+b8+b9)                               | 0.00          | 984,101.87                   | 984,101.87    | 984,101.87    | 300,000.00    | 0.00         |
| b1) Materiales de Administración, Emisión de Documentos y Artículos Oficiales            | 0.00          | 65,718.20                    | 65,718.20     | 65,718.20     | 25,718.20     | 0.00         |
| b2) Alimentos y Utensilios   | 0.00          | 0.00                         | 0.00          | 0.00          | 0.00          | 0.00         |
| b3) Materias Primas y Materiales de Producción y Comercialización                        | 0.00          | 0.00                         | 0.00          | 0.00          | 0.00          | 0.00         |
| b4) Materiales y Artículos de Construcción y de Reparación                               | 0.00          | 226,036.79                   | 226,036.79    | 226,036.79    | 13,621.39     | 0.00         |
| b5) Productos Químicos, Farmacéuticos y de Laboratorio                                   | 0.00          | 94,576.89                    | 94,576.89     | 94,576.89     | 94,576.89     | 0.00         |
| b6) Combustibles, Lubricantes y Aditivos   | 0.00          | 5,085.06                     | 5,085.06      | 5,085.06      | 5,085.06      | 0.00         |
| b7) Vestuario, Blancos, Prendas de Protección y Artículos Deportivos                     | 0.00          | 5,840.39                     | 5,840.39      | 5,840.39      | 5,840.39      | 0.00         |
| b8) Materiales y Suministros Para Seguridad  | 0.00          | 0.00                         | 0.00          | 0.00          | 0.00          | 0.00         |
| b9) Herramientas, Refacciones y Accesorios Menores                                       | 0.00          | 586,844.54                   | 586,844.54    | 586,844.54    | 155,158.07    | 0.00         |
| C. Servicios Generales (C=c1+c2+c3+c4+c5+c6+c7+c8+c9)                                    | 1,760,824.00  | 509,884.53                   | 2,270,708.53  | 2,270,708.53  | 1,230,165.50  | 0.00         |
| c1) Servicios Básicos  | 1,398,557.60  | -356,275.14                  | 1,042,282.46  | 1,042,282.46  | 966,954.25    | 0.00         |
| c2) Servicios de Arrendamiento   | 100,000.00    | 207,332.89                   | 307,332.89    | 307,332.89    | 124,606.21    | 0.00         |
| c3) Servicios Profesionales, Científicos, Técnicos y Otros Servicios                     | 105,000.00    | -9,641.57                    | 95,358.43     | 95,358.43     | 18,540.40     | 0.00         |
| c4) Servicios Financieros, Bancarios y Comerciales                                       | 37,266.40     | -37,116.76                   | 149.64        | 149.64        | 149.64        | 0.00         |
| c5) Servicios de Instalación, Reparación, Mantenimiento y Conservación                   | 120,000.00    | 651,474.59                   | 771,474.59    | 771,474.59    | 65,804.48     | 0.00         |
| c6) Servicios de Comunicación Social y Publicidad  | 0.00          | 0.00                         | 0.00          | 0.00          | 0.00          | 0.00         |
| c7) Servicios de Traslado y Viáticos   | 0.00          | 0.00                         | 0.00          | 0.00          | 0.00          | 0.00         |
| c8) Servicios Oficiales  | 0.00          | 54,110.52                    | 54,110.52     | 54,110.52     | 54,110.52     | 0.00         |
| c9) Otros Servicios Generales  | 0.00          | 0.00                         | 0.00          | 0.00          | 0.00          | 0.00         |
| D. Transferencias, Asignaciones, Subsidios y Otras Ayudas (D=d1+d2+d3+d4+d5+d6+d7+d8+d9) | 0.00          | 0.00                         | 0.00          | 0.00          | 0.00          | 0.00         |
| d1) Transferencias Internas y Asignaciones al Sector Público                             | 0.00          | 0.00                         | 0.00          | 0.00          | 0.00          | 0.00         |
| d2) Transferencias al Resto del Sector Público   | 0.00          | 0.00                         | 0.00          | 0.00          | 0.00          | 0.00         |
| d3) Subsidios y Subvenciones   | 0.00          | 0.00                         | 0.00          | 0.00          | 0.00          | 0.00         |
| d4) Ayudas Sociales  | 0.00          | 0.00                         | 0.00          | 0.00          | 0.00          | 0.00         |
| d5) Pensiones y Jubilaciones   | 0.00          | 0.00                         | 0.00          | 0.00          | 0.00          | 0.00         |
| d6) Transferencias a Fideicomisos, Mandatos y Otros Análogos                             | 0.00          | 0.00                         | 0.00          | 0.00          | 0.00          | 0.00         |
| d7) Transferencias a la Seguridad Social   | 0.00          | 0.00                         | 0.00          | 0.00          | 0.00          | 0.00         |
| d8) Donativos  | 0.00          | 0.00                         | 0.00          | 0.00          | 0.00          | 0.00         |
| d9) Transferencias al Exterior   | 0.00          | 0.00                         | 0.00          | 0.00          | 0.00          | 0.00         |

UNIVERSIDAD POLITÉCNICA DE GÓMEZ PALACIO

ESTADO ANALÍTICO DEL EJERCICIO DEL PRESUPUESTO DE EGRESOS DETALLADO - LDF (F6a)  
(CLASIFICACIÓN POR OBJETO DEL GASTO)  
Del 1 de Enero al 31 de Diciembre de 2021  
(PESOS)

| Concepto  | Aprobado      | Ampliaciones/<br>Reducciones | Modificado    | Devengado     | Pagado        | Subejercicio |
|---|---------------|------------------------------|---------------|---------------|---------------|--------------|
| E. Bienes Muebles, Inmuebles e Intangibles (E=e1+e2+e3+e4+e5+e6+e7+e8+e9) | 411,146.00    | 0.00                         | 411,146.00    | 411,146.00    | 324,378.00    | 0.00         |
| e1) Mobiliario y Equipo de Administración                                 | 411,146.00    | -284,776.63                  | 126,369.37    | 126,369.37    | 126,369.37    | 0.00         |
| e2) Mobiliario y Equipo Educativo y Recreativo                            | 0.00          | 99,283.35                    | 99,283.35     | 99,283.35     | 99,283.35     | 0.00         |
| e3) Equipo e Instrumental Médico y de Laboratorio                         | 0.00          | 185,493.28                   | 185,493.28    | 185,493.28    | 98,725.28     | 0.00         |
| e4) Vehículos y Equipo de Transporte                                      | 0.00          | 0.00                         | 0.00          | 0.00          | 0.00          | 0.00         |
| e5) Equipo de Defensa y Seguridad   | 0.00          | 0.00                         | 0.00          | 0.00          | 0.00          | 0.00         |
| e6) Maquinaria, Otros Equipos y Herramientas                              | 0.00          | 0.00                         | 0.00          | 0.00          | 0.00          | 0.00         |
| e7) Activos Biológicos  | 0.00          | 0.00                         | 0.00          | 0.00          | 0.00          | 0.00         |
| e8) Bienes Inmuebles  | 0.00          | 0.00                         | 0.00          | 0.00          | 0.00          | 0.00         |
| e9) Activos Intangibles   | 0.00          | 0.00                         | 0.00          | 0.00          | 0.00          | 0.00         |
| F. Inversión Pública (F=f1+f2+f3)   | 0.00          | 0.00                         | 0.00          | 0.00          | 0.00          | 0.00         |
| f1) Obra Pública en Bienes de Dominio Público                             | 0.00          | 0.00                         | 0.00          | 0.00          | 0.00          | 0.00         |
| f2) Obra Pública en Bienes Propios  | 0.00          | 0.00                         | 0.00          | 0.00          | 0.00          | 0.00         |
| f3) Proyectos Productivos y Acciones de Fomento                           | 0.00          | 0.00                         | 0.00          | 0.00          | 0.00          | 0.00         |
| G. Inversiones Financieras y Otras Provisiones (G=g1+g2+g3+g4+g5+g6+g7)   | 0.00          | 0.00                         | 0.00          | 0.00          | 0.00          | 0.00         |
| g1) Inversiones Para el Fomento de Actividades Productivas                | 0.00          | 0.00                         | 0.00          | 0.00          | 0.00          | 0.00         |
| g2) Acciones y Participaciones de Capital                                 | 0.00          | 0.00                         | 0.00          | 0.00          | 0.00          | 0.00         |
| g3) Compra de Títulos y Valores   | 0.00          | 0.00                         | 0.00          | 0.00          | 0.00          | 0.00         |
| g4) Concesión de Préstamos  | 0.00          | 0.00                         | 0.00          | 0.00          | 0.00          | 0.00         |
| g5) Inversiones en Fideicomisos, Mandatos y Otros Análogos                | 0.00          | 0.00                         | 0.00          | 0.00          | 0.00          | 0.00         |
| Fideicomiso de Desastres Naturales (Informativo)                          | 0.00          | 0.00                         | 0.00          | 0.00          | 0.00          | 0.00         |
| g6) Otras Inversiones Financieras   | 0.00          | 0.00                         | 0.00          | 0.00          | 0.00          | 0.00         |
| g7) Provisiones para Contingencias y Otras Erogaciones Especiales         | 0.00          | 0.00                         | 0.00          | 0.00          | 0.00          | 0.00         |
| H. Participaciones y Aportaciones (H=h1+h2+h3)                            | 0.00          | 0.00                         | 0.00          | 0.00          | 0.00          | 0.00         |
| h1) Participaciones   | 0.00          | 0.00                         | 0.00          | 0.00          | 0.00          | 0.00         |
| h2) Aportaciones  | 0.00          | 0.00                         | 0.00          | 0.00          | 0.00          | 0.00         |
| h3) Convenios   | 0.00          | 0.00                         | 0.00          | 0.00          | 0.00          | 0.00         |
| I. Deuda Pública (I=i1+i2+i3+i4+i5+i6+i7)                                 | 0.00          | 0.00                         | 0.00          | 0.00          | 0.00          | 0.00         |
| i1) Amortización de la Deuda Pública                                      | 0.00          | 0.00                         | 0.00          | 0.00          | 0.00          | 0.00         |
| i2) Intereses de la Deuda Pública   | 0.00          | 0.00                         | 0.00          | 0.00          | 0.00          | 0.00         |
| i3) Comisiones de la Deuda Pública  | 0.00          | 0.00                         | 0.00          | 0.00          | 0.00          | 0.00         |
| i4) Gastos de la Deuda Pública  | 0.00          | 0.00                         | 0.00          | 0.00          | 0.00          | 0.00         |
| i5) Costo por Coberturas  | 0.00          | 0.00                         | 0.00          | 0.00          | 0.00          | 0.00         |
| i6) Apoyos Financieros  | 0.00          | 0.00                         | 0.00          | 0.00          | 0.00          | 0.00         |
| i7) Adeudos de Ejercicios Fiscales Anteriores (ADEFAS)                    | 0.00          | 0.00                         | 0.00          | 0.00          | 0.00          | 0.00         |
| III. Total de Egresos (III = I + II)                                      | 44,385,164.01 | -1,963,934.13                | 42,421,229.88 | 39,198,063.66 | 34,988,999.12 | 3,223,166.22 |

UNIVERSIDAD POLITÉCNICA DE GÓMEZ PALACIO

ESTADO ANALÍTICO DEL EJERCICIO DEL PRESUPUESTO DE EGRESOS DETALLADO - LDF (F6b)  
 (CLASIFICACIÓN ADMINISTRATIVA)  
 Del 1 de Enero al 31 de Diciembre de 2021  
 (PESOS)

| Concepto                             | Aprobado      | Ampliaciones/<br>Reducciones | Modificado    | Devengado     | Pagado        | Subejercicio |
|--------------------------------------|---------------|------------------------------|---------------|---------------|---------------|--------------|
| I. GASTO NO ETIQUETADO               | 26,481,832.01 | -3,457,920.53                | 23,023,911.48 | 19,800,745.26 | 19,657,332.88 | 3,223,166.22 |
| 000 RAMO GENERAL                     | 0.00          | 0.00                         | 0.00          | 0.00          | 0.00          | 0.00         |
| 01 RECTORIA                          | 890,340.51    | 36,034.11                    | 926,374.62    | 857,000.13    | 848,190.02    | 69,374.49    |
| 02 ADMINISTRATIVO                    | 11,340,679.50 | -4,711,614.62                | 6,629,064.88  | 6,071,177.74  | 6,033,788.24  | 557,887.14   |
| 03 ACADEMICO                         | 11,548,252.66 | 1,110,806.69                 | 12,659,059.35 | 10,847,947.56 | 10,766,128.40 | 1,811,111.79 |
| 04 PLANEACION                        | 1,680,478.24  | 83,000.36                    | 1,763,478.60  | 1,384,930.27  | 1,376,867.15  | 378,548.33   |
| 05 VINCULACION                       | 1,022,081.10  | 23,852.93                    | 1,045,934.03  | 639,689.56    | 632,359.07    | 406,244.47   |
| II. GASTO ETIQUETADO                 | 17,903,332.00 | 1,493,986.40                 | 19,397,318.40 | 19,397,318.40 | 15,331,666.24 | 0.00         |
| 000 RAMO GENERAL                     | 0.00          | 0.00                         | 0.00          | 0.00          | 0.00          | 0.00         |
| 01 RECTORIA                          | 775,618.44    | 0.00                         | 775,618.44    | 775,618.44    | 644,443.82    | 0.00         |
| 02 ADMINISTRATIVO                    | 3,214,637.07  | 407,092.05                   | 3,621,729.12  | 3,621,729.12  | 2,456,735.98  | 0.00         |
| 03 ACADEMICO                         | 12,470,235.15 | 1,065,754.62                 | 13,535,989.77 | 13,535,989.77 | 11,001,120.34 | 0.00         |
| 04 PLANEACION                        | 797,484.76    | 21,139.73                    | 818,624.49    | 818,624.49    | 700,364.86    | 0.00         |
| 05 VINCULACION                       | 645,356.58    | 0.00                         | 645,356.58    | 645,356.58    | 529,001.24    | 0.00         |
| III. Total de Egresos (III = I + II) | 44,385,164.01 | -1,963,934.13                | 42,421,229.88 | 39,198,063.66 | 34,988,999.12 | 3,223,166.22 |

## UNIVERSIDAD POLITÉCNICA DE GÓMEZ PALACIO

ESTADO ANALÍTICO DEL EJERCICIO DEL PRESUPUESTO DE EGRESOS DETALLADO - LDF (F6c)  
 (CLASIFICACIÓN FUNCIONAL)  
 Del 1 de Enero al 31 de Diciembre de 2021  
 (PESOS)

| Concepto  | Aprobado      | Ampliaciones/<br>Reducciones | Modificado    | Devengado     | Pagado        | Subejercicio |
|---|---------------|------------------------------|---------------|---------------|---------------|--------------|
| I. Gasto No Etiquetado (I=A+B+C+D)  | 26,481,832.01 | -3,457,920.53                | 23,023,911.48 | 19,800,745.26 | 19,657,332.88 | 3,223,166.22 |
| A. Gobierno (A=a1+a2+a3+a4+a5+a6+a7+a8)                                   | 0.00          | 0.00                         | 0.00          | 0.00          | 0.00          | 0.00         |
| a1) Legislación   | 0.00          | 0.00                         | 0.00          | 0.00          | 0.00          | 0.00         |
| a2) Justicia  | 0.00          | 0.00                         | 0.00          | 0.00          | 0.00          | 0.00         |
| a3) Coordinación de la Política de Gobierno                               | 0.00          | 0.00                         | 0.00          | 0.00          | 0.00          | 0.00         |
| a4) Relaciones Exteriores   | 0.00          | 0.00                         | 0.00          | 0.00          | 0.00          | 0.00         |
| a5) Asuntos Financieros y Hacendarios                                     | 0.00          | 0.00                         | 0.00          | 0.00          | 0.00          | 0.00         |
| a6) Seguridad Nacional  | 0.00          | 0.00                         | 0.00          | 0.00          | 0.00          | 0.00         |
| a7) Asuntos de Orden Público y de Seguridad Interior                      | 0.00          | 0.00                         | 0.00          | 0.00          | 0.00          | 0.00         |
| a8) Otros Servicios Generales   | 0.00          | 0.00                         | 0.00          | 0.00          | 0.00          | 0.00         |
| B. Desarrollo Social (B=b1+b2+b3+b4+b5+b6+b7)                             | 26,481,832.01 | -3,457,920.53                | 23,023,911.48 | 19,800,745.26 | 19,657,332.88 | 3,223,166.22 |
| b1) Protección Ambiental  | 0.00          | 0.00                         | 0.00          | 0.00          | 0.00          | 0.00         |
| b2) Vivienda y Servicios a la Comunidad                                   | 0.00          | 0.00                         | 0.00          | 0.00          | 0.00          | 0.00         |
| b3) Salud   | 0.00          | 0.00                         | 0.00          | 0.00          | 0.00          | 0.00         |
| b4) Recreación, Cultura y Otras Manifestaciones Sociales                  | 0.00          | 0.00                         | 0.00          | 0.00          | 0.00          | 0.00         |
| b5) Educación   | 26,481,832.01 | -3,457,920.53                | 23,023,911.48 | 19,800,745.26 | 19,657,332.88 | 3,223,166.22 |
| b6) Protección Social   | 0.00          | 0.00                         | 0.00          | 0.00          | 0.00          | 0.00         |
| b7) Otros Asuntos Sociales  | 0.00          | 0.00                         | 0.00          | 0.00          | 0.00          | 0.00         |
| C. Desarrollo Económico (C=c1+c2+c3+c4+c5+c6+c7+c8+c9)                    | 0.00          | 0.00                         | 0.00          | 0.00          | 0.00          | 0.00         |
| c1) Asuntos Económicos, Comerciales y Laborales en General                | 0.00          | 0.00                         | 0.00          | 0.00          | 0.00          | 0.00         |
| c2) Agropecuaria, Silvicultura, Pesca y Caza                              | 0.00          | 0.00                         | 0.00          | 0.00          | 0.00          | 0.00         |
| c3) Combustibles y Energía  | 0.00          | 0.00                         | 0.00          | 0.00          | 0.00          | 0.00         |
| c4) Minería, Manufacturas y Construcción                                  | 0.00          | 0.00                         | 0.00          | 0.00          | 0.00          | 0.00         |
| c5) Transporte  | 0.00          | 0.00                         | 0.00          | 0.00          | 0.00          | 0.00         |
| c6) Comunicaciones  | 0.00          | 0.00                         | 0.00          | 0.00          | 0.00          | 0.00         |
| c7) Turismo   | 0.00          | 0.00                         | 0.00          | 0.00          | 0.00          | 0.00         |
| c8) Ciencia, Tecnología e Innovación                                      | 0.00          | 0.00                         | 0.00          | 0.00          | 0.00          | 0.00         |
| c9) Otras Industrias y Otros Asuntos Económicos                           | 0.00          | 0.00                         | 0.00          | 0.00          | 0.00          | 0.00         |
| D. Otras No Clasificadas en Funciones Anteriores (D=d1+d2+d3+d4)          | 0.00          | 0.00                         | 0.00          | 0.00          | 0.00          | 0.00         |
| d1) Transacciones de la Deuda Pública / Costo Financiero de la Deuda      | 0.00          | 0.00                         | 0.00          | 0.00          | 0.00          | 0.00         |
| d2) Transferencias, Participaciones y Aportaciones Entre Diferentes Nivel | 0.00          | 0.00                         | 0.00          | 0.00          | 0.00          | 0.00         |
| d3) Saneamiento del Sistema Financiero                                    | 0.00          | 0.00                         | 0.00          | 0.00          | 0.00          | 0.00         |
| d4) Adeudos de Ejercicios Fiscales Anteriores                             | 0.00          | 0.00                         | 0.00          | 0.00          | 0.00          | 0.00         |

## UNIVERSIDAD POLITÉCNICA DE GÓMEZ PALACIO

ESTADO ANALÍTICO DEL EJERCICIO DEL PRESUPUESTO DE EGRESOS DETALLADO - LDF (F6c)  
 (CLASIFICACIÓN FUNCIONAL)  
 Del 1 de Enero al 31 de Diciembre de 2021  
 (PESOS)

| Concepto  | Aprobado      | Ampliaciones/<br>Reducciones | Modificado    | Devengado     | Pagado        | Subejercicio |
|---|---------------|------------------------------|---------------|---------------|---------------|--------------|
| II. Gasto Etiquetado (II=A+B+C+D)   | 17,903,332.00 | 1,493,986.40                 | 19,397,318.40 | 19,397,318.40 | 15,331,666.24 | 0.00         |
| A. Gobierno (A=a1+a2+a3+a4+a5+a6+a7+a8)                                   | 0.00          | 0.00                         | 0.00          | 0.00          | 0.00          | 0.00         |
| a1) Legislación   | 0.00          | 0.00                         | 0.00          | 0.00          | 0.00          | 0.00         |
| a2) Justicia  | 0.00          | 0.00                         | 0.00          | 0.00          | 0.00          | 0.00         |
| a3) Coordinación de la Política de Gobierno                               | 0.00          | 0.00                         | 0.00          | 0.00          | 0.00          | 0.00         |
| a4) Relaciones Exteriores   | 0.00          | 0.00                         | 0.00          | 0.00          | 0.00          | 0.00         |
| a5) Asuntos Financieros y Hacendarios                                     | 0.00          | 0.00                         | 0.00          | 0.00          | 0.00          | 0.00         |
| a6) Seguridad Nacional  | 0.00          | 0.00                         | 0.00          | 0.00          | 0.00          | 0.00         |
| a7) Asuntos de Orden Público y de Seguridad Interior                      | 0.00          | 0.00                         | 0.00          | 0.00          | 0.00          | 0.00         |
| a8) Otros Servicios Generales   | 0.00          | 0.00                         | 0.00          | 0.00          | 0.00          | 0.00         |
| B. Desarrollo Social (B=b1+b2+b3+b4+b5+b6+b7)                             | 17,903,332.00 | 1,493,986.40                 | 19,397,318.40 | 19,397,318.40 | 15,331,666.24 | 0.00         |
| b1) Protección Ambiental  | 0.00          | 0.00                         | 0.00          | 0.00          | 0.00          | 0.00         |
| b2) Vivienda y Servicios a la Comunidad                                   | 0.00          | 0.00                         | 0.00          | 0.00          | 0.00          | 0.00         |
| b3) Salud   | 0.00          | 0.00                         | 0.00          | 0.00          | 0.00          | 0.00         |
| b4) Recreación, Cultura y Otras Manifestaciones Sociales                  | 0.00          | 0.00                         | 0.00          | 0.00          | 0.00          | 0.00         |
| b5) Educación   | 17,903,332.00 | 1,493,986.40                 | 19,397,318.40 | 19,397,318.40 | 15,331,666.24 | 0.00         |
| b6) Protección Social   | 0.00          | 0.00                         | 0.00          | 0.00          | 0.00          | 0.00         |
| b7) Otros Asuntos Sociales  | 0.00          | 0.00                         | 0.00          | 0.00          | 0.00          | 0.00         |
| C. Desarrollo Económico (C=c1+c2+c3+c4+c5+c6+c7+c8+c9)                    | 0.00          | 0.00                         | 0.00          | 0.00          | 0.00          | 0.00         |
| c1) Asuntos Económicos, Comerciales y Laborales en General                | 0.00          | 0.00                         | 0.00          | 0.00          | 0.00          | 0.00         |
| c2) Agropecuaria, Silvicultura, Pesca y Caza                              | 0.00          | 0.00                         | 0.00          | 0.00          | 0.00          | 0.00         |
| c3) Combustibles y Energía  | 0.00          | 0.00                         | 0.00          | 0.00          | 0.00          | 0.00         |
| c4) Minería, Manufacturas y Construcción                                  | 0.00          | 0.00                         | 0.00          | 0.00          | 0.00          | 0.00         |
| c5) Transporte  | 0.00          | 0.00                         | 0.00          | 0.00          | 0.00          | 0.00         |
| c6) Comunicaciones  | 0.00          | 0.00                         | 0.00          | 0.00          | 0.00          | 0.00         |
| c7) Turismo   | 0.00          | 0.00                         | 0.00          | 0.00          | 0.00          | 0.00         |
| c8) Ciencia, Tecnología e Innovación                                      | 0.00          | 0.00                         | 0.00          | 0.00          | 0.00          | 0.00         |
| c9) Otras Industrias y Otros Asuntos Económicos                           | 0.00          | 0.00                         | 0.00          | 0.00          | 0.00          | 0.00         |
| D. Otras No Clasificadas en Funciones Anteriores (D=d1+d2+d3+d4)          | 0.00          | 0.00                         | 0.00          | 0.00          | 0.00          | 0.00         |
| d1) Transacciones de la Deuda Pública / Costo Financiero de la Deuda      | 0.00          | 0.00                         | 0.00          | 0.00          | 0.00          | 0.00         |
| d2) Transferencias, Participaciones y Aportaciones Entre Diferentes Nivel | 0.00          | 0.00                         | 0.00          | 0.00          | 0.00          | 0.00         |
| d3) Saneamiento del Sistema Financiero                                    | 0.00          | 0.00                         | 0.00          | 0.00          | 0.00          | 0.00         |
| d4) Adeudos de Ejercicios Fiscales Anteriores                             | 0.00          | 0.00                         | 0.00          | 0.00          | 0.00          | 0.00         |
| III. Total de Egresos (III = I + II)                                      | 44,385,164.01 | -1,963,934.13                | 42,421,229.88 | 39,198,063.66 | 34,988,999.12 | 3,223,166.22 |

UNIVERSIDAD POLITÉCNICA DE GÓMEZ PALACIO

ESTADO ANALÍTICO DEL EJERCICIO DEL PRESUPUESTO DE EGRESOS DETALLADO - LDF (F6d)  
 (CLASIFICACIÓN DE SERVICIOS PERSONALES POR CATEGORÍA)  
 Del 1 de Enero al 31 de Diciembre de 2021  
 (PESOS)

| Concepto   | Aprobado | Ampliaciones/<br>Reducciones | Modificado | Devengado | Pagado | Subejercicio |
|--|----------|------------------------------|------------|-----------|--------|--------------|
| I. Gasto No Etiquetado (I=A+B+C+D+E+F)                                       | 0.00     | 0.00                         | 0.00       | 0.00      | 0.00   | 0.00         |
| A. Personal Administrativo y de Servicio Público                             | 0.00     | 0.00                         | 0.00       | 0.00      | 0.00   | 0.00         |
| B. Magisterio  | 0.00     | 0.00                         | 0.00       | 0.00      | 0.00   | 0.00         |
| C. Servicios de Salud (C=c1+c2)  | 0.00     | 0.00                         | 0.00       | 0.00      | 0.00   | 0.00         |
| c1) Personal Administrativo  | 0.00     | 0.00                         | 0.00       | 0.00      | 0.00   | 0.00         |
| c2) Personal Médico, Paramédico y afín                                       | 0.00     | 0.00                         | 0.00       | 0.00      | 0.00   | 0.00         |
| D. Seguridad Pública   | 0.00     | 0.00                         | 0.00       | 0.00      | 0.00   | 0.00         |
| E. Gastos asociados a la implementación de nuevas leyes federales o reformas | 0.00     | 0.00                         | 0.00       | 0.00      | 0.00   | 0.00         |
| F. Sentencias laborales definitivas  | 0.00     | 0.00                         | 0.00       | 0.00      | 0.00   | 0.00         |
| II. Gasto Etiquetado (I=A+B+C+D+E+F)   | 0.00     | 0.00                         | 0.00       | 0.00      | 0.00   | 0.00         |
| A. Personal Administrativo y de Servicio Público                             | 0.00     | 0.00                         | 0.00       | 0.00      | 0.00   | 0.00         |
| B. Magisterio  | 0.00     | 0.00                         | 0.00       | 0.00      | 0.00   | 0.00         |
| C. Servicios de Salud (C=c1+c2)  | 0.00     | 0.00                         | 0.00       | 0.00      | 0.00   | 0.00         |
| c1) Personal Administrativo  | 0.00     | 0.00                         | 0.00       | 0.00      | 0.00   | 0.00         |
| c2) Personal Médico, Paramédico y afín                                       | 0.00     | 0.00                         | 0.00       | 0.00      | 0.00   | 0.00         |
| D. Seguridad Pública   | 0.00     | 0.00                         | 0.00       | 0.00      | 0.00   | 0.00         |
| E. Gastos asociados a la implementación de nuevas leyes federales o reformas | 0.00     | 0.00                         | 0.00       | 0.00      | 0.00   | 0.00         |
| F. Sentencias laborales definitivas  | 0.00     | 0.00                         | 0.00       | 0.00      | 0.00   | 0.00         |
| III. Total del Gasto en Servicios Personales (III = I + II)                  | 0.00     | 0.00                         | 0.00       | 0.00      | 0.00   | 0.00         |

UNIVERSIDAD POLITÉCNICA DE GÓMEZ PALACIO

PROYECCIONES DE INGRESOS - LDF (F7a)

(PESOS)

(CIFRAS NOMINALES)

| Concepto  | 2021          | 2022          | 2023          | 2024          | 2025          | 2026          |
|---|---------------|---------------|---------------|---------------|---------------|---------------|
| 1. Ingresos de Libre Disposición (1=A+B+C+D+E+F+G+H+I+J+K+L)  | 20,534,036.26 | 20,534,036.26 | 20,534,036.26 | 20,534,036.26 | 20,534,036.26 | 20,534,036.26 |
| A. Impuestos  | 0.00          | 0.00          | 0.00          | 0.00          | 0.00          | 0.00          |
| B. Cuotas y Aportaciones de Seguridad Social  | 0.00          | 0.00          | 0.00          | 0.00          | 0.00          | 0.00          |
| C. Contribuciones de Mejoras  | 0.00          | 0.00          | 0.00          | 0.00          | 0.00          | 0.00          |
| D. Derechos   | 0.00          | 0.00          | 0.00          | 0.00          | 0.00          | 0.00          |
| E. Productos  | 633.92        | 633.92        | 633.92        | 633.92        | 633.92        | 633.92        |
| F. Aprovechamientos   | 0.00          | 0.00          | 0.00          | 0.00          | 0.00          | 0.00          |
| G. Ingresos por Venta de Bienes y Prestación de Servicios   | 8,301,564.34  | 8,301,564.34  | 8,301,564.34  | 8,301,564.34  | 8,301,564.34  | 8,301,564.34  |
| H. Participaciones  | 0.00          | 0.00          | 0.00          | 0.00          | 0.00          | 0.00          |
| I. Incentivos Derivados de la Colaboración Fiscal   | 0.00          | 0.00          | 0.00          | 0.00          | 0.00          | 0.00          |
| J. Transferencias y Asignaciones  | 12,231,838.00 | 12,231,838.00 | 12,231,838.00 | 12,231,838.00 | 12,231,838.00 | 12,231,838.00 |
| K. Convenios  | 0.00          | 0.00          | 0.00          | 0.00          | 0.00          | 0.00          |
| L. Otros Ingresos de Libre Disposición  | 0.00          | 0.00          | 0.00          | 0.00          | 0.00          | 0.00          |
| 2. Transferencias Federales Etiquetadas (2=A+B+C+D+E)   | 19,397,318.40 | 19,397,318.40 | 19,397,318.40 | 19,397,318.40 | 19,397,318.40 | 19,397,318.40 |
| A. Aportaciones   | 0.00          | 0.00          | 0.00          | 0.00          | 0.00          | 0.00          |
| B. Convenios  | 0.00          | 0.00          | 0.00          | 0.00          | 0.00          | 0.00          |
| C. Fondos Distintos de Aportaciones   | 0.00          | 0.00          | 0.00          | 0.00          | 0.00          | 0.00          |
| D. Transferencias, Asignaciones, Subsidios y Subvenciones, y Pensiones y Jub                        | 19,397,318.40 | 19,397,318.40 | 19,397,318.40 | 19,397,318.40 | 19,397,318.40 | 19,397,318.40 |
| E. Otras Transferencias Federales Etiquetadas   | 0.00          | 0.00          | 0.00          | 0.00          | 0.00          | 0.00          |
| 3. Ingresos Derivados de Financiamientos (3=A)  | 2,489,875.22  | 2,489,875.22  | 2,489,875.22  | 2,489,875.22  | 2,489,875.22  | 2,489,875.22  |
| A. Ingresos Derivados de Financiamientos  | 2,489,875.22  | 2,489,875.22  | 2,489,875.22  | 2,489,875.22  | 2,489,875.22  | 2,489,875.22  |
| 4. Total de Ingresos Proyectados (4=1+2+3)  | 42,421,229.88 | 42,421,229.88 | 42,421,229.88 | 42,421,229.88 | 42,421,229.88 | 42,421,229.88 |
| Datos Informativos  |               |               |               |               |               |               |
| 1. Ingresos Derivados de Financiamientos con Fuente de Pago de Ingresos de Libre Disposición        | 2,489,875.22  | 2,489,875.22  | 2,489,875.22  | 2,489,875.22  | 2,489,875.22  | 2,489,875.22  |
| 2. Ingresos Derivados de Financiamientos con Fuente de Pago de Transferencias Federales Etiquetadas | 0.00          | 0.00          | 0.00          | 0.00          | 0.00          | 0.00          |
| 3. Ingresos Derivados de Financiamientos (3 = 1 + 2)  | 2,489,875.22  | 2,489,875.22  | 2,489,875.22  | 2,489,875.22  | 2,489,875.22  | 2,489,875.22  |



## UNIVERSIDAD POLITÉCNICA DE GÓMEZ PALACIO

PROYECCIONES DE EGRESOS - LDF (F7b)  
(PESOS)  
(CIFRAS NOMINALES)

| Concepto  | 2021          | 2022          | 2023          | 2024          | 2025          | 2026          |
|---|---------------|---------------|---------------|---------------|---------------|---------------|
| 1. Gasto No Etiquetado (1=A+B+C+D+E+F+G+H+I)              | 23,023,911.48 | 23,023,911.48 | 23,023,911.48 | 23,023,911.48 | 23,023,911.48 | 23,023,911.48 |
| A. Servicios Personales                                   | 11,043,954.00 | 11,043,954.00 | 11,043,954.00 | 11,043,954.00 | 11,043,954.00 | 11,043,954.00 |
| B. Materiales y Suministros                               | 2,545,873.98  | 2,545,873.98  | 2,545,873.98  | 2,545,873.98  | 2,545,873.98  | 2,545,873.98  |
| C. Servicios Generales                                    | 8,353,829.34  | 8,353,829.34  | 8,353,829.34  | 8,353,829.34  | 8,353,829.34  | 8,353,829.34  |
| D. Transferencias, Asignaciones, Subsidios y Otras Ayudas | 0.00          | 0.00          | 0.00          | 0.00          | 0.00          | 0.00          |
| E. Bienes Muebles, Inmuebles e Intangibles                | 1,080,254.16  | 1,080,254.16  | 1,080,254.16  | 1,080,254.16  | 1,080,254.16  | 1,080,254.16  |
| F. Inversión Pública                                      | 0.00          | 0.00          | 0.00          | 0.00          | 0.00          | 0.00          |
| G. Inversiones Financieras y Otras Provisiones            | 0.00          | 0.00          | 0.00          | 0.00          | 0.00          | 0.00          |
| H. Participaciones y Aportaciones                         | 0.00          | 0.00          | 0.00          | 0.00          | 0.00          | 0.00          |
| I. Deuda Pública  | 0.00          | 0.00          | 0.00          | 0.00          | 0.00          | 0.00          |
| 2. Gasto Etiquetado (2=A+B+C+D+E+F+G+H+I)                 | 19,397,318.40 | 19,397,318.40 | 19,397,318.40 | 19,397,318.40 | 19,397,318.40 | 19,397,318.40 |
| A. Servicios Personales                                   | 15,731,362.00 | 15,731,362.00 | 15,731,362.00 | 15,731,362.00 | 15,731,362.00 | 15,731,362.00 |
| B. Materiales y Suministros                               | 984,101.87    | 984,101.87    | 984,101.87    | 984,101.87    | 984,101.87    | 984,101.87    |
| C. Servicios Generales                                    | 2,270,708.53  | 2,270,708.53  | 2,270,708.53  | 2,270,708.53  | 2,270,708.53  | 2,270,708.53  |
| D. Transferencias, Asignaciones, Subsidios y Otras Ayudas | 0.00          | 0.00          | 0.00          | 0.00          | 0.00          | 0.00          |
| E. Bienes Muebles, Inmuebles e Intangibles                | 411,146.00    | 411,146.00    | 411,146.00    | 411,146.00    | 411,146.00    | 411,146.00    |
| F. Inversión Pública                                      | 0.00          | 0.00          | 0.00          | 0.00          | 0.00          | 0.00          |
| G. Inversiones Financieras y Otras Provisiones            | 0.00          | 0.00          | 0.00          | 0.00          | 0.00          | 0.00          |
| H. Participaciones y Aportaciones                         | 0.00          | 0.00          | 0.00          | 0.00          | 0.00          | 0.00          |
| I. Deuda Pública  | 0.00          | 0.00          | 0.00          | 0.00          | 0.00          | 0.00          |
| 3. Total de Egresos (3 = 1 + 2)                           | 42,421,229.88 | 42,421,229.88 | 42,421,229.88 | 42,421,229.88 | 42,421,229.88 | 42,421,229.88 |

UNIVERSIDAD POLITÉCNICA DE GÓMEZ PALACIO

RESULTADOS DE INGRESOS - LDF (F7c)  
(PESOS)

| Concepto  | 2016 | 2017 | 2018 | 2019 | 2020          | 2021          |
|---|------|------|------|------|---------------|---------------|
| 1. Ingresos de Libre Disposición (1=A+B+C+D+E+F+G+H+I+J+K+L)  | 0.00 | 0.00 | 0.00 | 0.00 | 22,978,917.42 | 20,534,036.26 |
| A. Impuestos  | 0.00 | 0.00 | 0.00 | 0.00 | 0.00          | 0.00          |
| B. Cuotas y Aportaciones de Seguridad Social  | 0.00 | 0.00 | 0.00 | 0.00 | 0.00          | 0.00          |
| C. Contribuciones de Mejoras  | 0.00 | 0.00 | 0.00 | 0.00 | 0.00          | 0.00          |
| D. Derechos   | 0.00 | 0.00 | 0.00 | 0.00 | 0.00          | 0.00          |
| E. Productos  | 0.00 | 0.00 | 0.00 | 0.00 | 0.00          | 633.92        |
| F. Aprovechamientos   | 0.00 | 0.00 | 0.00 | 0.00 | 0.00          | 0.00          |
| G. Ingresos por Venta de Bienes y Prestación de Servicios   | 0.00 | 0.00 | 0.00 | 0.00 | 8,703,577.42  | 8,301,564.34  |
| H. Participaciones  | 0.00 | 0.00 | 0.00 | 0.00 | 0.00          | 0.00          |
| I. Incentivos Derivados de la Colaboración Fiscal   | 0.00 | 0.00 | 0.00 | 0.00 | 0.00          | 0.00          |
| J. Transferencias y Asignaciones  | 0.00 | 0.00 | 0.00 | 0.00 | 14,275,340.00 | 12,231,838.00 |
| K. Convenios  | 0.00 | 0.00 | 0.00 | 0.00 | 0.00          | 0.00          |
| L. Otros Ingresos de Libre Disposición  | 0.00 | 0.00 | 0.00 | 0.00 | 0.00          | 0.00          |
| 2. Transferencias Federales Etiquetadas (2=A+B+C+D+E)   | 0.00 | 0.00 | 0.00 | 0.00 | 18,267,757.00 | 19,397,318.40 |
| A. Aportaciones   | 0.00 | 0.00 | 0.00 | 0.00 | 0.00          | 0.00          |
| B. Convenios  | 0.00 | 0.00 | 0.00 | 0.00 | 0.00          | 0.00          |
| C. Fondos Distintos de Aportaciones   | 0.00 | 0.00 | 0.00 | 0.00 | 0.00          | 0.00          |
| D. Transferencias, Asignaciones, Subsidios y Subvenciones, y Pensiones y Jubi                       | 0.00 | 0.00 | 0.00 | 0.00 | 18,267,757.00 | 19,397,318.40 |
| E. Otras Transferencias Federales Etiquetadas   | 0.00 | 0.00 | 0.00 | 0.00 | 0.00          | 0.00          |
| 3. Ingresos Derivados de Financiamientos (3=A)  | 0.00 | 0.00 | 0.00 | 0.00 | 0.00          | 2,489,875.22  |
| A. Ingresos Derivados de Financiamientos  | 0.00 | 0.00 | 0.00 | 0.00 | 0.00          | 2,489,875.22  |
| 4. Total de Resultados de Ingresos (4=1+2+3)  | 0.00 | 0.00 | 0.00 | 0.00 | 41,246,674.42 | 42,421,229.88 |
| Datos Informativos  |      |      |      |      |               |               |
| 1. Ingresos Derivados de Financiamientos con Fuente de Pago de Ingresos de Libre Disposición        | 0.00 | 0.00 | 0.00 | 0.00 | 0.00          | 2,489,875.22  |
| 2. Ingresos Derivados de Financiamientos con Fuente de Pago de Transferencias Federales Etiquetadas | 0.00 | 0.00 | 0.00 | 0.00 | 0.00          | 0.00          |
| 3. Ingresos Derivados de Financiamientos (3 = 1 + 2)  | 0.00 | 0.00 | 0.00 | 0.00 | 0.00          | 2,489,875.22  |

## UNIVERSIDAD POLITÉCNICA DE GÓMEZ PALACIO

RESULTADOS DE EGRESOS - LDF (F7d)  
(PESOS)

| Concepto  | 2016 | 2017 | 2018 | 2019 | 2020          | 2021          |
|---|------|------|------|------|---------------|---------------|
| 1. Gasto No Etiquetado (1=A+B+C+D+E+F+G+H+I)              | 0.00 | 0.00 | 0.00 | 0.00 | 20,489,042.29 | 23,023,911.48 |
| A. Servicios Personales                                   | 0.00 | 0.00 | 0.00 | 0.00 | 12,729,696.00 | 11,043,954.00 |
| B. Materiales y Suministros                               | 0.00 | 0.00 | 0.00 | 0.00 | 876,698.70    | 2,545,873.98  |
| C. Servicios Generales                                    | 0.00 | 0.00 | 0.00 | 0.00 | 5,837,192.57  | 8,353,829.34  |
| D. Transferencias, Asignaciones, Subsidios y Otras Ayudas | 0.00 | 0.00 | 0.00 | 0.00 | 0.00          | 0.00          |
| E. Bienes Muebles, Inmuebles e Intangibles                | 0.00 | 0.00 | 0.00 | 0.00 | 1,045,455.02  | 1,080,254.16  |
| F. Inversión Pública                                      | 0.00 | 0.00 | 0.00 | 0.00 | 0.00          | 0.00          |
| G. Inversiones Financieras y Otras Provisiones            | 0.00 | 0.00 | 0.00 | 0.00 | 0.00          | 0.00          |
| H. Participaciones y Aportaciones                         | 0.00 | 0.00 | 0.00 | 0.00 | 0.00          | 0.00          |
| I. Deuda Pública  | 0.00 | 0.00 | 0.00 | 0.00 | 0.00          | 0.00          |
| 2. Gasto Etiquetado (2=A+B+C+D+E+F+G+H+I)                 | 0.00 | 0.00 | 0.00 | 0.00 | 17,700,510.36 | 19,397,318.40 |
| A. Servicios Personales                                   | 0.00 | 0.00 | 0.00 | 0.00 | 14,893,037.78 | 15,731,362.00 |
| B. Materiales y Suministros                               | 0.00 | 0.00 | 0.00 | 0.00 | 0.00          | 984,101.87    |
| C. Servicios Generales                                    | 0.00 | 0.00 | 0.00 | 0.00 | 1,610,446.62  | 2,270,708.53  |
| D. Transferencias, Asignaciones, Subsidios y Otras Ayudas | 0.00 | 0.00 | 0.00 | 0.00 | 0.00          | 0.00          |
| E. Bienes Muebles, Inmuebles e Intangibles                | 0.00 | 0.00 | 0.00 | 0.00 | 1,197,025.96  | 411,146.00    |
| F. Inversión Pública                                      | 0.00 | 0.00 | 0.00 | 0.00 | 0.00          | 0.00          |
| G. Inversiones Financieras y Otras Provisiones            | 0.00 | 0.00 | 0.00 | 0.00 | 0.00          | 0.00          |
| H. Participaciones y Aportaciones                         | 0.00 | 0.00 | 0.00 | 0.00 | 0.00          | 0.00          |
| I. Deuda Pública  | 0.00 | 0.00 | 0.00 | 0.00 | 0.00          | 0.00          |
| 3. Total del Resultado de Egresos (3=1+2)                 | 0.00 | 0.00 | 0.00 | 0.00 | 38,189,552.65 | 42,421,229.88 |

UNIVERSIDAD POLITÉCNICA DE GÓMEZ PALACIO

GASTO MODIFICADO - LDF (ART. 8)  
Del 1 de Enero al 31 de Diciembre de 2021  
(PESOS)

| Concepto                       | Egreso Aprobado   | Ampliaciones  | Reducciones | Ampliaciones Compensadas | Reducciones Compensadas | Modificado   |               |
|--------------------------------|---|---------------|-------------|--------------------------|-------------------------|--------------|---------------|
| GASTO NO ETIQUETADO MODIFICADO |   |               |             |                          |                         |              |               |
| 11.01                          | SUBSIDIO ESTATAL (PF)   |               |             |                          |                         |              |               |
| 1.2.1                          | HONORARIOS ASIMILABLES A SALARIOS   | 10,246,166.06 | 4,689.69    | 296,294.69               | 476,969.92              | 477,088.16   | 9,954,442.82  |
| 1.4.1                          | APORTACIONES DE SEGURIDAD SOCIAL  | 181,751.66    | 0.00        | 85,125.00                | 14,630.82               | 78,949.30    | 32,308.18     |
| 1.4.2                          | APORTACIONES A FONDOS DE VIVIENDA   | 415,912.96    | 0.00        | 0.00                     | 90,288.57               | 20,149.38    | 486,052.15    |
| 1.4.3                          | APORTACIONES AL SISTEMA PARA EL RETIRO  | 200,123.32    | 0.00        | 0.00                     | 6,778.80                | 12,481.27    | 194,420.85    |
| 3.1.4                          | TELEFONÍA TRADICIONAL   | 39,141.60     | 0.00        | 0.00                     | 0.00                    | 3,908.92     | 35,232.68     |
| 3.1.6                          | SERVICIOS DE TELECOMUNICACIONES Y SATÉLITES   | 534,792.84    | 0.00        | 0.00                     | 25,047.15               | 0.00         | 559,839.99    |
| 3.3.1                          | SERVICIOS LEGALES, DE CONTABILIDAD, AUDITORÍA Y RELACIONADOS                                  | 0.00          | 0.00        | 0.00                     | 83,127.28               | 0.00         | 83,127.28     |
| 3.3.3                          | SERVICIOS DE CONSULTORÍA ADMINISTRATIVA, PROCESOS, TÉCNICA Y EN TECNOLOGÍAS DE LA INFORMACIÓN | 60,000.00     | 0.00        | 0.00                     | 84,479.10               | 85,047.15    | 59,431.95     |
| 3.3.4                          | SERVICIOS DE CAPACITACIÓN   | 99,151.72     | 0.00        | 0.00                     | 122,504.72              | 186,863.44   | 34,793.00     |
| 3.3.8                          | SERVICIOS DE VIGILANCIA   | 17,760.00     | 0.00        | 0.00                     | 15,552.16               | 10,955.94    | 22,356.22     |
| 3.3.9                          | SERVICIOS PROFESIONALES, CIENTÍFICOS Y TÉCNICOS INTEGRALES                                    | 0.00          | 0.00        | 0.00                     | 34,280.01               | 0.00         | 34,280.01     |
| 3.4.1                          | SERVICIOS FINANCIEROS Y BANCARIOS   | 0.00          | 0.00        | 0.00                     | 10,000.00               | 4,541.62     | 5,458.38      |
| 3.4.5                          | SEGUROS DE BIENES PATRIMONIALES   | 2,080,030.55  | 0.00        | 1,890,498.00             | 2,062,696.30            | 2,072,463.72 | 179,765.13    |
| 3.5.8                          | SERVICIOS DE LIMPIEZA Y MANEJO DE DESECHOS  | 73,940.40     | 0.00        | 0.00                     | 66,478.13               | 134,878.42   | 5,540.11      |
| 3.5.9                          | SERVICIOS DE JARDINERÍA Y FUMIGACIÓN  | 1,890,498.00  | 0.00        | 1,890,498.00             | 1,890,498.00            | 1,890,498.00 | 0.00          |
| 3.7.8                          | SERVICIOS INTEGRALES DE TRASLADO Y VIÁTICOS   | 1,890,498.00  | 0.00        | 1,890,498.00             | 1,890,498.00            | 1,890,498.00 | 0.00          |
| 3.9.6                          | OTROS GASTOS POR RESPONSABILIDADES  | 173,564.89    | 0.00        | 0.00                     | 5,505.64                | 11,011.28    | 168,059.25    |
|                                | GASTO MODIFICADO FUENTE FINANC. 11.01   | 17,903,332.00 | 4,689.69    | 6,052,913.69             | 6,879,334.60            | 6,879,334.60 | 11,855,108.00 |
| 11.03                          | SUBSIDIO ESTATAL (PROPIOS DEL EDO)  |               |             |                          |                         |              |               |
| 1.2.1                          | HONORARIOS ASIMILABLES A SALARIOS   | 0.00          | 291,605.00  | 0.00                     | 202,465.73              | 203,013.28   | 291,057.45    |
| 1.4.1                          | APORTACIONES DE SEGURIDAD SOCIAL  | 0.00          | 85,125.00   | 0.00                     | 547.55                  | 18,974.01    | 66,698.54     |
| 1.4.2                          | APORTACIONES A FONDOS DE VIVIENDA   | 0.00          | 0.00        | 0.00                     | 13,552.87               | 0.00         | 13,552.87     |
| 1.4.3                          | APORTACIONES AL SISTEMA PARA EL RETIRO  | 0.00          | 0.00        | 0.00                     | 5,421.14                | 0.00         | 5,421.14      |

UNIVERSIDAD POLITÉCNICA DE GÓMEZ PALACIO

GASTO MODIFICADO - LDF (ART. 8)  
Del 1 de Enero al 31 de Diciembre de 2021  
(PESOS)

| Concepto                              | Egreso Aprobado   | Ampliaciones | Reducciones | Ampliaciones Compensadas | Reducciones Compensadas |            |            |
|---------------------------------------|---|--------------|-------------|--------------------------|-------------------------|------------|------------|
| GASTO MODIFICADO FUENTE FINANC. 11.03 | 0.00  | 376,730.00   | 0.00        | 221,987.29               | 221,987.29              | 376,730.00 |            |
| 14.01                                 | INGRESOS PROPIOS  |              |             |                          |                         |            |            |
| 2.1.1                                 | MATERIALES, ÚTILES Y EQUIPOS MENORES DE OFICINA   | 82,888.99    | 20,000.00   | 0.00                     | 134,069.12              | 26,150.00  | 210,808.11 |
| 2.1.2                                 | MATERIALES Y ÚTILES DE IMPRESIÓN Y REPRODUCCIÓN   | 315,744.00   | 0.00        | 0.00                     | 97,595.68               | 92,151.60  | 321,188.08 |
| 2.1.5                                 | MATERIAL IMPRESO E INFORMACIÓN DIGITAL  | 136,030.00   | 30,000.00   | 0.00                     | 50,000.00               | 51,237.01  | 164,792.99 |
| 2.1.6                                 | MATERIAL DE LIMPIEZA  | 111,304.46   | 0.00        | 0.00                     | 0.00                    | 50,293.99  | 61,010.47  |
| 2.1.7                                 | MATERIALES Y ÚTILES DE ENSEÑANZA  | 0.00         | 0.00        | 0.00                     | 3,718.00                | 0.00       | 3,718.00   |
| 2.2.1                                 | PRODUCTOS ALIMENTICIOS PARA PERSONAS  | 180,800.00   | 0.00        | 0.00                     | 51,407.13               | 82,214.29  | 149,992.84 |
| 2.4.2                                 | CEMENTO Y PRODUCTOS DE CONCRETO   | 3,800.00     | 0.00        | 0.00                     | 0.00                    | 3,800.00   | 0.00       |
| 2.4.6                                 | MATERIAL ELÉCTRICO Y ELECTRÓNICO  | 22,200.00    | 0.00        | 0.00                     | 43,682.01               | 0.00       | 65,882.01  |
| 2.4.8                                 | MATERIALES COMPLEMENTARIOS  | 7,907.01     | 186,004.99  | 0.00                     | 50,562.18               | 193,562.93 | 50,911.25  |
| 2.4.9                                 | OTROS MATERIALES Y ARTÍCULOS DE CONSTRUCCIÓN Y REPARACIÓN   | 195,346.99   | 0.00        | 0.00                     | 0.00                    | 108,133.62 | 87,213.37  |
| 2.5.2                                 | FERTILIZANTES, PESTICIDAS Y OTROS AGROQUÍMICOS  | 10,500.00    | 0.00        | 0.00                     | 25,461.62               | 0.00       | 35,961.62  |
| 2.5.3                                 | MEDICINAS Y PRODUCTOS FARMACÉUTICOS   | 11,000.00    | 0.00        | 0.00                     | 0.00                    | 2,210.00   | 8,790.00   |
| 2.5.4                                 | MATERIALES, ACCESORIOS Y SUMINISTROS MÉDICOS  | 1,000.00     | 0.00        | 0.00                     | 118,786.95              | 26,292.95  | 93,494.00  |
| 2.5.5                                 | MATERIALES, ACCESORIOS Y SUMINISTROS DE LABORATORIO   | 170,000.00   | 130,000.00  | 0.00                     | 0.00                    | 107,262.96 | 192,737.04 |
| 2.6.1                                 | COMBUSTIBLES, LUBRICANTES Y ADITIVOS  | 159,357.00   | 110,000.00  | 0.00                     | 212,243.00              | 183,619.59 | 297,980.41 |
| 2.7.1                                 | VESTUARIO Y UNIFORMES   | 56,000.00    | 2,500.00    | 0.00                     | 55,135.20               | 57,495.01  | 56,140.19  |
| 2.7.2                                 | PRENDAS DE SEGURIDAD Y PROTECCIÓN PERSONAL  | 8,500.00     | 5,000.00    | 0.00                     | 25,387.22               | 119.00     | 38,768.22  |
| 2.7.3                                 | ARTÍCULOS DEPORTIVOS  | 29,406.00    | 0.00        | 0.00                     | 29,406.00               | 29,406.00  | 29,406.00  |
| 2.7.4                                 | PRODUCTOS TEXTILES  | 0.00         | 0.00        | 0.00                     | 16,154.65               | 0.00       | 16,154.65  |
| 2.9.1                                 | HERRAMIENTAS MENORES  | 15,836.00    | 0.00        | 0.00                     | 37,619.37               | 740.00     | 52,715.37  |
| 2.9.2                                 | REFACCIONES Y ACCESORIOS MENORES DE EDIFICIOS   | 35,900.00    | 0.00        | 0.00                     | 101,196.54              | 1,096.50   | 136,000.04 |
| 2.9.3                                 | REFACCIONES Y ACCESORIOS MENORES DE MOBILIARIO Y EQUIPO DE ADMINISTRACIÓN, EDUCACIONAL Y RECREATIVO | 14,737.54    | 0.00        | 0.00                     | 779.52                  | 14,064.74  | 1,452.32   |
| 2.9.4                                 | REFACCIONES Y ACCESORIOS MENORES DE EQUIPO DE CÓMPUTO Y TECNOLOGÍAS DE LA INFORMACIÓN               | 166,004.00   | 228,000.00  | 0.00                     | 147,526.35              | 315,982.11 | 225,548.24 |
| 2.9.6                                 | REFACCIONES Y ACCESORIOS MENORES DE   | 11,407.00    | 0.00        | 0.00                     | 1,854.80                | 0.00       | 13,261.80  |

UNIVERSIDAD POLITÉCNICA DE GÓMEZ PALACIO

GASTO MODIFICADO - LDF (ART. 8)  
Del 1 de Enero al 31 de Diciembre de 2021  
(PESOS)

| Concepto  | Egreso Aprobado | Ampliaciones | Reducciones | Ampliaciones Compensadas | Reducciones Compensadas |              |
|---|-----------------|--------------|-------------|--------------------------|-------------------------|--------------|
| 2.9.8 EQUIPO DE TRANSPORTE<br>REFACCIONES Y ACCESORIOS MENORES DE<br>MAQUINARIA Y OTROS EQUIPOS           | 38,700.00       | 50,000.00    | 0.00        | 144,026.48               | 779.52                  | 231,946.96   |
| 3.1.1 ENERGÍA ELÉCTRICA   | 0.00            | 0.00         | 0.00        | 61,113.00                | 0.00                    | 61,113.00    |
| 3.1.3 AGUA  | 0.00            | 0.00         | 0.00        | 33,223.69                | 0.00                    | 33,223.69    |
| 3.1.4 TELEFONÍA TRADICIONAL   | 0.00            | 0.00         | 0.00        | 2,318.84                 | 0.00                    | 2,318.84     |
| 3.1.5 TELEFONÍA CELULAR   | 3,000.00        | 0.00         | 0.00        | 4,224.00                 | 1,088.00                | 6,136.00     |
| 3.1.6 SERVICIOS DE TELECOMUNICACIONES Y<br>SATÉLITES  | 0.00            | 0.00         | 0.00        | 42,676.18                | 0.00                    | 42,676.18    |
| 3.1.8 SERVICIOS POSTALES Y TELEGRÁFICOS   | 7,502.00        | 0.00         | 0.00        | 6,997.00                 | 6,997.00                | 7,502.00     |
| 3.1.9 SERVICIOS INTEGRALES Y OTROS SERVICIOS  | 0.00            | 0.00         | 0.00        | 4,838.88                 | 0.00                    | 4,838.88     |
| 3.2.6 ARRENDAMIENTO DE MAQUINARIA, OTROS<br>EQUIPOS Y HERRAMIENTAS  | 0.00            | 0.00         | 0.00        | 28,283.80                | 0.00                    | 28,283.80    |
| 3.2.7 ARRENDAMIENTO DE ACTIVOS INTANGIBLES  | 150,000.00      | 292,280.00   | 0.00        | 1,010,045.84             | 277,098.06              | 1,175,227.78 |
| 3.2.9 OTROS ARRENDAMIENTOS  | 0.00            | 0.00         | 0.00        | 939.60                   | 0.00                    | 939.60       |
| 3.3.1 SERVICIOS LEGALES, DE CONTABILIDAD,<br>AUDITORÍA Y RELACIONADOS                                     | 148,021.56      | 0.00         | 0.00        | 0.00                     | 2,736.00                | 145,285.56   |
| 3.3.3 SERVICIOS DE CONSULTORÍA ADMINISTRATIVA,<br>PROCESOS, TÉCNICA Y EN TECNOLOGÍAS DE<br>LA INFORMACIÓN | 55,500.00       | 40,000.00    | 0.00        | 30,000.00                | 68,965.74               | 56,534.26    |
| 3.3.4 SERVICIOS DE CAPACITACIÓN   | 106,848.28      | 10,000.00    | 0.00        | 225,239.00               | 116,951.28              | 225,136.00   |
| 3.3.6 SERVICIOS DE APOYO ADMINISTRATIVO,<br>TRADUCCIÓN, FOTOCOPIADO E IMPRESIÓN                           | 0.00            | 0.00         | 0.00        | 121,737.40               | 0.00                    | 121,737.40   |
| 3.3.7 SERVICIOS DE PROTECCIÓN Y SEGURIDAD   | 6,486.00        | 0.00         | 0.00        | 6,486.00                 | 6,486.00                | 6,486.00     |
| 3.3.8 SERVICIOS DE VIGILANCIA   | 1,402,780.91    | 109,479.99   | 76,935.67   | 1,425,497.80             | 1,305,388.50            | 1,555,434.53 |
| 3.3.9 SERVICIOS PROFESIONALES, CIENTÍFICOS Y<br>TÉCNICOS INTEGRALES                                       | 1,560,270.41    | 212,280.00   | 0.00        | 1,454,101.17             | 2,933,180.84            | 293,470.74   |
| 3.4.1 SERVICIOS FINANCIEROS Y BANCARIOS   | 40,713.60       | 0.00         | 0.00        | 0.00                     | 7,459.80                | 33,253.80    |
| 3.4.5 SEGUROS DE BIENES PATRIMONIALES   | 37,929.44       | 0.00         | 0.00        | 37,929.44                | 61,570.77               | 14,288.11    |
| 3.4.7 FLETES Y MANIOBRAS  | 9,000.00        | 0.00         | 0.00        | 2,765.00                 | 2,765.00                | 9,000.00     |
| 3.5.1 CONSERVACIÓN Y MANTENIMIENTO MENOR DE<br>INMUEBLES  | 151,195.01      | 0.00         | 0.00        | 29,508.49                | 148,090.49              | 32,613.01    |
| 3.5.2 INSTALACIÓN,<br>REPARACIÓN Y MANTENIMIENTO DE MOBILIARI<br>O Y EQUIPO DE ADMÓN., EDUCACIONAL Y RECR | 66,021.80       | 17,956.40    | 0.00        | 49,660.76                | 89,767.75               | 43,871.21    |
| 3.5.3 INSTALACIÓN,<br>REPARACIÓN Y MANTENIMIENTO DE EQUIPO DE<br>CÓMPUTO Y TECNOLOGÍAS DE LA INFORMACIÓN  | 38,000.00       | 36,000.00    | 0.00        | 18,000.00                | 54,000.00               | 38,000.00    |
| 3.5.4 INSTALACIÓN,<br>REPARACIÓN Y MANTENIMIENTO DE EQUIPO E<br>INSTRUMENTAL MÉDICO Y DE LABORATORIO      | 36,000.00       | 100,000.00   | 0.00        | 32,172.00                | 114,006.40              | 54,165.60    |

## UNIVERSIDAD POLITÉCNICA DE GÓMEZ PALACIO

GASTO MODIFICADO - LDF (ART. 8)  
Del 1 de Enero al 31 de Diciembre de 2021  
(PESOS)

|       | Concepto   | Egreso<br>Aprobado | Ampliaciones | Reducciones | Ampliaciones<br>Compensadas | Reducciones<br>Compensadas |              |
|-------|--|--------------------|--------------|-------------|-----------------------------|----------------------------|--------------|
| 3.5.5 | REPARACIÓN Y MANTENIMIENTO DE EQUIPO DE TRANSPORTE   | 95,000.00          | 0.00         | 0.00        | 42,785.65                   | 95,000.00                  | 42,785.65    |
| 3.5.6 | REPARACIÓN Y MANTENIMIENTO DE EQUIPO DE DEFENSA Y SEGURIDAD  | 28,060.00          | 0.00         | 0.00        | 3,796.00                    | 28,060.00                  | 3,796.00     |
| 3.5.7 | INSTALACIÓN, REPARACIÓN Y MANTENIMIENTO DE MAQUINARIA, OTROS EQUIPOS Y HERRAMIENTA                         | 105,060.00         | 51,480.64    | 0.00        | 156,508.08                  | 107,276.06                 | 205,772.66   |
| 3.5.8 | SERVICIOS DE LIMPIEZA Y MANEJO DE DESECHOS   | 1,082,714.29       | 187,825.18   | 0.00        | 1,370,096.20                | 1,115,949.29               | 1,524,686.38 |
| 3.5.9 | SERVICIOS DE JARDINERÍA Y FUMIGACIÓN   | 0.00               | 0.00         | 0.00        | 5,742.00                    | 0.00                       | 5,742.00     |
| 3.6.1 | DIFUSIÓN POR RADIO,<br>TELEVISIÓN Y OTROS MEDIOS DE MENSAJES S<br>OBRE PROGRAM. Y ACTIVID. GUBERNAMENTALES | 0.00               | 0.00         | 0.00        | 3,480.00                    | 0.00                       | 3,480.00     |
| 3.6.2 | DIFUSIÓN POR RADIO,<br>TELEVISIÓN Y OTROS MEDIOS DE MENSAJES C<br>OMER. PARA PROMO. LA VNTA DE BIE. O SERV | 95,000.00          | 33,872.00    | 0.00        | 8,600.00                    | 0.00                       | 137,472.00   |
| 3.6.6 | SERVICIO DE CREACIÓN Y DIFUSIÓN DE<br>CONTENIDO EXCLUSIVAMENTE A TRAVÉS DE<br>INTERNET                     | 6,000.00           | 8,000.00     | 0.00        | 38,030.00                   | 14,000.00                  | 38,030.00    |
| 3.7.1 | PASAJES AÉREOS   | 224,300.00         | 12,000.00    | 0.00        | 169,000.00                  | 213,544.00                 | 191,756.00   |
| 3.7.2 | PASAJES TERRESTRES   | 3,900.00           | 0.00         | 0.00        | 39,016.00                   | 9,514.00                   | 33,402.00    |
| 3.7.5 | VIÁTICOS EN EL PAÍS  | 226,469.00         | 48,500.00    | 0.00        | 124,867.40                  | 184,745.40                 | 215,091.00   |
| 3.7.8 | SERVICIOS INTEGRALES DE TRASLADO Y<br>VIÁTICOS   | 0.00               | 0.00         | 0.00        | 600.00                      | 0.00                       | 600.00       |
| 3.8.1 | GASTOS DE CEREMONIAL   | 180,000.00         | 0.00         | 0.00        | 278,680.60                  | 111,648.00                 | 347,032.60   |
| 3.8.2 | GASTOS DE ORDEN SOCIAL Y CULTURAL  | 0.00               | 0.00         | 0.00        | 33,235.00                   | 0.00                       | 33,235.00    |
| 3.8.3 | CONGRESOS Y CONVENCIONES   | 94,151.72          | 0.00         | 0.00        | 190,017.36                  | 131,004.94                 | 153,164.14   |
| 3.9.2 | IMPUESTOS Y DERECHOS   | 6,027.00           | 0.00         | 0.00        | 42,503.00                   | 0.00                       | 48,530.00    |
| 3.9.9 | OTROS SERVICIOS GENERALES  | 87,621.86          | 0.00         | 0.00        | 72,578.14                   | 0.00                       | 160,200.00   |
| 5.1.1 | MUEBLES DE OFICINA Y ESTANTERÍA  | 15,698.00          | 0.00         | 0.00        | 10,000.00                   | 10,000.00                  | 15,698.00    |
| 5.1.5 | EQUIPO DE CÓMPUTO Y DE TECNOLOGÍAS DE<br>LA INFORMACIÓN  | 238,617.00         | 450,000.00   | 0.00        | 22,100.00                   | 234,557.56                 | 476,159.44   |
| 5.1.9 | OTROS MOBILIARIOS Y EQUIPOS DE<br>ADMINISTRACIÓN   | 50,794.14          | 50,000.00    | 0.00        | 39,083.96                   | 0.00                       | 139,878.10   |
| 5.3.1 | EQUIPO MÉDICO Y DE LABORATORIO   | 0.00               | 0.00         | 0.00        | 132,936.00                  | 0.00                       | 132,936.00   |
| 5.5.1 | EQUIPO DE DEFENSA Y SEGURIDAD  | 54,831.00          | 0.00         | 0.00        | 0.00                        | 13,057.20                  | 41,773.80    |
| 5.6.3 | MAQUINARIA Y EQUIPO DE CONSTRUCCIÓN  | 0.00               | 0.00         | 0.00        | 13,057.20                   | 0.00                       | 13,057.20    |
| 5.6.6 | EQUIPOS DE GENERACIÓN ELÉCTRICA,<br>APARATOS Y ACCESORIOS ELÉCTRICOS                                       | 1,618.00           | 0.00         | 0.00        | 40,437.60                   | 0.00                       | 42,055.60    |
| 5.6.9 | OTROS EQUIPOS  | 250,000.00         | 68,696.02    | 200,000.00  | 0.00                        | 0.00                       | 118,696.02   |

UNIVERSIDAD POLITÉCNICA DE GÓMEZ PALACIO

GASTO MODIFICADO - LDF (ART. 8)  
Del 1 de Enero al 31 de Diciembre de 2021  
(PESOS)

| Concepto  | Egreso Aprobado | Ampliaciones | Reducciones  | Ampliaciones Compensadas | Reducciones Compensadas |               |
|---|-----------------|--------------|--------------|--------------------------|-------------------------|---------------|
| GASTO MODIFICADO FUENTE FINANC. 14.01                               | 8,449,500.01    | 2,489,875.22 | 276,935.67   | 8,811,519.90             | 8,811,519.90            | 10,662,439.56 |
| 17.01 OTROS RECURSOS  |                 |              |              |                          |                         |               |
| 3.9.9 OTROS SERVICIOS GENERALES                                     | 0.00            | 633.92       | 0.00         | 0.00                     | 0.00                    | 633.92        |
| GASTO MODIFICADO FUENTE FINANC. 17.01                               | 0.00            | 633.92       | 0.00         | 0.00                     | 0.00                    | 633.92        |
| TOTAL GASTO NO ETIQUETADO MODIFICADO                                | 26,352,832.01   | 2,871,928.83 | 6,329,849.36 | 15,912,841.79            | 15,912,841.79           | 22,894,911.48 |
| GASTO ETIQUETADO MODIFICADO   |                 |              |              |                          |                         |               |
| 25.01 SUBSIDIO FEDERAL  |                 |              |              |                          |                         |               |
| 1.2.1 HONORARIOS ASIMILABLES A SALARIOS                             | 10,622,900.29   | 0.00         | 0.00         | 435,020.02               | 1,017,222.40            | 10,040,697.91 |
| 1.3.2 PRIMAS DE VACACIONES, DOMINICAL Y GRATIFICACIÓN DE FIN DE AÑO | 2,497,208.80    | 0.00         | 0.00         | 606,614.71               | 133,131.76              | 2,970,691.75  |
| 1.4.1 APORTACIONES DE SEGURIDAD SOCIAL                              | 1,783,254.57    | 0.00         | 0.00         | 361,886.93               | 88,082.85               | 2,057,058.65  |
| 1.4.2 APORTACIONES A FONDOS DE VIVIENDA                             | 615,540.36      | 0.00         | 0.00         | 25,906.72                | 167,937.31              | 473,509.77    |
| 1.4.3 APORTACIONES AL SISTEMA PARA EL RETIRO                        | 212,457.98      | 0.00         | 0.00         | 10,362.69                | 33,416.75               | 189,403.92    |
| 2.1.1 MATERIALES, ÚTILES Y EQUIPOS MENORES DE OFICINA               | 0.00            | 0.00         | 0.00         | 1,749.47                 | 0.00                    | 1,749.47      |
| 2.1.2 MATERIALES Y ÚTILES DE IMPRESIÓN Y REPRODUCCIÓN               | 0.00            | 40,000.00    | 0.00         | 0.00                     | 0.00                    | 40,000.00     |
| 2.1.6 MATERIAL DE LIMPIEZA  | 0.00            | 0.00         | 0.00         | 23,968.73                | 0.00                    | 23,968.73     |
| 2.4.6 MATERIAL ELÉCTRICO Y ELECTRÓNICO                              | 0.00            | 0.00         | 0.00         | 1,345.97                 | 0.00                    | 1,345.97      |
| 2.4.8 MATERIALES COMPLEMENTARIOS                                    | 0.00            | 11,777.00    | 0.00         | 10,836.25                | 0.00                    | 22,613.25     |
| 2.4.9 OTROS MATERIALES Y ARTÍCULOS DE CONSTRUCCIÓN Y REPARACIÓN     | 0.00            | 200,638.40   | 0.00         | 1,439.17                 | 0.00                    | 202,077.57    |
| 2.5.3 MEDICINAS Y PRODUCTOS FARMACÉUTICOS                           | 0.00            | 0.00         | 0.00         | 4,277.88                 | 0.00                    | 4,277.88      |
| 2.5.4 MATERIALES, ACCESORIOS Y SUMINISTROS MÉDICOS                  | 0.00            | 25,000.00    | 0.00         | 0.00                     | 11,157.75               | 13,842.25     |
| 2.5.5 MATERIALES, ACCESORIOS Y SUMINISTROS DE LABORATORIO           | 0.00            | 100,000.00   | 0.00         | 0.00                     | 23,543.24               | 76,456.76     |
| 2.6.1 COMBUSTIBLES, LUBRICANTES Y ADITIVOS                          | 0.00            | 25,000.00    | 0.00         | 0.00                     | 19,914.94               | 5,085.06      |
| 2.7.2 PRENDAS DE SEGURIDAD Y PROTECCIÓN PERSONAL                    | 0.00            | 0.00         | 0.00         | 5,840.39                 | 0.00                    | 5,840.39      |
| 2.9.1 HERRAMIENTAS MENORES  | 0.00            | 0.00         | 0.00         | 2,495.42                 | 0.00                    | 2,495.42      |



UNIVERSIDAD POLITÉCNICA DE GÓMEZ PALACIO

GASTO MODIFICADO - LDF (ART. 8)  
 Del 1 de Enero al 31 de Diciembre de 2021  
 (PESOS)

|       | Concepto  | Egreso Aprobado | Ampliaciones | Reducciones | Ampliaciones Compensadas | Reducciones Compensadas |            |
|-------|---|-----------------|--------------|-------------|--------------------------|-------------------------|------------|
| 2.9.2 | REFACCIONES Y ACCESORIOS MENORES DE EDIFICIOS   | 0.00            | 154,174.43   | 0.00        | 0.00                     | 0.00                    | 154,174.43 |
| 2.9.4 | REFACCIONES Y ACCESORIOS MENORES DE EQUIPO DE CÓMPUTO Y TECNOLOGÍAS DE LA INFORMACIÓN         | 0.00            | 277,512.04   | 0.00        | 83,593.48                | 0.00                    | 361,105.52 |
| 2.9.8 | REFACCIONES Y ACCESORIOS MENORES DE MAQUINARIA Y OTROS EQUIPOS                                | 0.00            | 150,000.00   | 0.00        | 0.00                     | 101,810.83              | 48,189.17  |
| 2.9.9 | REFACCIONES Y ACCESORIOS MENORES OTROS BIENES MUEBLES   | 0.00            | 0.00         | 0.00        | 20,880.00                | 0.00                    | 20,880.00  |
| 3.1.1 | ENERGÍA ELÉCTRICA   | 1,300,000.00    | 0.00         | 300,000.00  | 1,246,137.00             | 1,384,612.00            | 861,525.00 |
| 3.1.3 | AGUA  | 98,557.60       | 118.40       | 0.00        | 177,853.36               | 95,771.90               | 180,757.46 |
| 3.2.7 | ARRENDAMIENTO DE ACTIVOS INTANGIBLES  | 100,000.00      | 182,726.68   | 0.00        | 128,965.20               | 104,358.99              | 307,332.89 |
| 3.3.3 | SERVICIOS DE CONSULTORÍA ADMINISTRATIVA, PROCESOS, TÉCNICA Y EN TECNOLOGÍAS DE LA INFORMACIÓN | 10,000.00       | 0.00         | 0.00        | 10,000.00                | 20,000.00               | 0.00       |
| 3.3.4 | SERVICIOS DE CAPACITACIÓN   | 0.00            | 0.00         | 0.00        | 18,540.40                | 0.00                    | 18,540.40  |
| 3.3.9 | SERVICIOS PROFESIONALES, CIENTÍFICOS Y TÉCNICOS INTEGRALES                                    | 95,000.00       | 50,000.00    | 0.00        | 121,818.03               | 190,000.00              | 76,818.03  |
| 3.4.1 | SERVICIOS FINANCIEROS Y BANCARIOS   | 37,266.40       | 0.00         | 0.00        | 0.00                     | 37,116.76               | 149.64     |
| 3.5.1 | CONSERVACIÓN Y MANTENIMIENTO MENOR DE INMUEBLES   | 0.00            | 347,405.74   | 0.00        | 0.00                     | 0.00                    | 347,405.74 |
| 3.5.2 | INSTALACIÓN, REPARACIÓN Y MANTENIMIENTO DE MOBILIARIO Y EQUIPO DE ADMÓN., EDUCACIONAL Y RECR  | 0.00            | 0.00         | 0.00        | 8,236.00                 | 0.00                    | 8,236.00   |
| 3.5.6 | REPARACIÓN Y MANTENIMIENTO DE EQUIPO DE DEFENSA Y SEGURIDAD                                   | 0.00            | 0.00         | 0.00        | 41,328.48                | 0.00                    | 41,328.48  |
| 3.5.7 | INSTALACIÓN, REPARACIÓN Y MANTENIMIENTO DE MAQUINARIA, OTROS EQUIPOS Y HERRAMIENTA            | 120,000.00      | 210,493.71   | 0.00        | 144,870.66               | 120,000.00              | 355,364.37 |
| 3.5.8 | SERVICIOS DE LIMPIEZA Y MANEJO DE DESECHOS  | 0.00            | 19,140.00    | 0.00        | 0.00                     | 0.00                    | 19,140.00  |
| 3.8.3 | CONGRESOS Y CONVENCIONES  | 0.00            | 0.00         | 0.00        | 54,110.52                | 0.00                    | 54,110.52  |
| 5.1.1 | MUEBLES DE OFICINA Y ESTANTERÍA   | 0.00            | 0.00         | 0.00        | 15,719.04                | 0.00                    | 15,719.04  |
| 5.1.5 | EQUIPO DE CÓMPUTO Y DE TECNOLOGÍAS DE LA INFORMACIÓN  | 350,000.00      | 0.00         | 0.00        | 0.00                     | 278,556.08              | 71,443.92  |
| 5.1.9 | OTROS MOBILIARIOS Y EQUIPOS DE ADMINISTRACIÓN   | 61,146.00       | 0.00         | 0.00        | 0.00                     | 21,939.59               | 39,206.41  |
| 5.2.3 | CÁMARAS FOTOGRÁFICAS Y DE VIDEO   | 0.00            | 0.00         | 0.00        | 55,438.60                | 0.00                    | 55,438.60  |
| 5.2.9 | OTRO MOBILIARIO Y EQUIPO EDUCACIONAL Y RECREATIVO   | 0.00            | 0.00         | 0.00        | 43,844.75                | 0.00                    | 43,844.75  |
| 5.3.1 | EQUIPO MÉDICO Y DE LABORATORIO  | 0.00            | 0.00         | 0.00        | 185,493.28               | 0.00                    | 185,493.28 |

UNIVERSIDAD POLITÉCNICA DE GÓMEZ PALACIO

GASTO MODIFICADO - LDF (ART. 8)  
 Del 1 de Enero al 31 de Diciembre de 2021  
 (PESOS)

| Concepto                              | Egreso Aprobado | Ampliaciones | Reducciones  | Ampliaciones Compensadas | Reducciones Compensadas |               |
|---------------------------------------|-----------------|--------------|--------------|--------------------------|-------------------------|---------------|
| GASTO MODIFICADO FUENTE FINANC. 25.01 | 17,903,332.00   | 1,793,986.40 | 300,000.00   | 3,848,573.15             | 3,848,573.15            | 19,397,318.40 |
| TOTAL GASTO ETIQUETADO MODIFICADO     | 17,903,332.00   | 1,793,986.40 | 300,000.00   | 3,848,573.15             | 3,848,573.15            | 19,397,318.40 |
| TOTAL GASTO MODIFICADO                | 44,256,164.01   | 4,665,915.23 | 6,629,849.36 | 19,761,414.94            | 19,761,414.94           | 42,292,229.88 |

Cuenta Pública 2021  
**Universidad Politécnica de Gómez Palacio**  
*Relacion de Cuentas Bancarias productivas específicas*  
*Al 31 de Diciembre de 2021*

| Fondo, Programa o Convenio   | Datos de la Cuenta:             |                  |
|------------------------------|---------------------------------|------------------|
|                              | Institución Bancaria            | Número de Cuenta |
| Recursos Propios             | Banco Mercantil del Norte, S.A. | 0199569807       |
| PRODEP                       | Banco Mercantil del Norte, S.A. | 0807064670       |
| Federal Especifica 2021      | Banco Mercantil del Norte, S.A. | 1089685140       |
| Estatad Especifica 2021      | Banco Mercantil del Norte, S.A. | 1089685131       |
| Recursos Propios             | BBVA Bancomer                   | 0116756387       |
| Fondo de Contingencia y S.S. | BBVA Bancomer                   | 0116756379       |
| Federal Especifica           | BBVA Bancomer                   | 0116756344       |
| Estatad Especifica           | BBVA Bancomer                   | 0116756255       |
| P. Impuestos                 | BBVA Bancomer                   | 0116769446       |
| P. Sura                      | BBVA Bancomer                   | 0116756336       |